

احصاءات
التعليم الموازي والتدريب المهني والتطويري في العراق
للعام الدراسي 2020/2019

الصفحة	المحتويات	الجداول
1 مقدمة	-
1 منهجية العمل	-
2 مؤشرات تحليلية	-
2 اولاً : - المؤشرات الرئيسية للعام الدراسي 2020/2019	-
4 مؤشرات رئيسة عن وحدات التعليم النظامي الموازي العاملة في العراق للعام الدراسي 2020/2019	(1)
5 مؤشرات رئيسة عن وحدات التعليم الموازي للقطاعين (الحكومي والخاص) في العراق للعام 2020/2019	(2)
6 عدد الطلبة المقبولين والموجودين واعضاء الهيئة التدريسية في المعاهد غير المرتبطة بهيئة التعليم التقني خلال الفترة (2020/2019 - 2016/2015)	(3)
7 عدد الطلبة المقبولين والموجودين واعضاء الهيئة التدريسية في المدارس الدينية (الابتدائية والمتوسطة والاعدادية والثانوية) خلال الفترة (2020/2019 - 2016/2015)	(4)
8 عدد الطلبة المقبولين والموجودين واعضاء الهيئة التدريسية في اعداديات التمريض والقبالة والتوليد خلال الفترة (2020/2019 - 2016/2015)	(5)
9 عدد الدورات وعدد المتدربين في مراكز التدريب المهني والتطويري التابعة للقطاع الحكومي خلال الفترة 2015-2019	(6)
10 عدد الدورات وعدد المتدربين واعضاء الهيئة التدريسية والتدريبية في مراكز التدريب التابعة للقطاع الخاص خلال الفترة 2015 - 2018/19	(7)
11 القسم الاول: المعاهد غير المرتبطة بهيئة التعليم التقني	
13 عدد الطلبة المقبولين في المعاهد غير المرتبطة بهيئة التعليم التقني حسب العمر والجنس للعام الدراسي 2020/2019	(8)
15 عدد الطلبة المقبولين في المعاهد غير المرتبطة بهيئة التعليم التقني حسب الوزارة والجنس للعام الدراسي 2020/2019	(9)
16 عدد الطلبة الموجودين في المعاهد غير المرتبطة بهيئة التعليم التقني حسب العمر والصف والجنس للعام الدراسي 2020/2019	(10)
18 عدد الطلبة الموجودين في المعاهد غير المرتبطة بهيئة التعليم التقني حسب الوزارة وعدد المعاهد والصف والجنس للعام الدراسي 2020/2019	(11)
19 عدد الطلبة الموجودين في المعاهد غير المرتبطة بهيئة التعليم التقني حسب المحافظة واسم المعهد والصف والجنس للعام الدراسي 2020/2019	(12)
20 عدد الطلبة التاركين في المعاهد غير المرتبطة بهيئة التعليم التقني حسب الوزارة والصف والجنس للعام الدراسي 2020/2019	(13)
21 عدد الطلبة الراسبين في المعاهد غير المرتبطة بهيئة التعليم التقني حسب الوزارة والصف والجنس للعام الدراسي 2019/2018	(14)

الصفحة	المحتويات	الجداول
22	عدد الطلبة الناجحين في المعاهد غير المرتبطة بهيئة التعليم التقني حسب الوزارة والصف والجنس للعام الدراسي 2019/2018	(15)
23	عدد اعضاء الهيئة التدريسية في المعاهد غير المرتبطة بهيئة التعليم التقني حسب الوزارة والملاك والشهادة والجنس للعام الدراسي 2020/2019	(16)
24	عدد اعضاء الهيئة التدريسية في المعاهد غير المرتبطة بهيئة التعليم التقني حسب الاختصاص العلمي والملاك والشهادة والجنس للعام الدراسي 2020/2019	(17)
26	عدد العاملين في المعاهد غير المرتبطة بهيئة التعليم التقني حسب العنوان الوظيفي والشهادة والجنس للعام الدراسي 2020/2019	(18)
27	عدد العاملين في المعاهد غير المرتبطة بهيئة التعليم التقني حسب الوزارة والجنس للعام الدراسي 2020/2019	(19)
28	القسم الثاني : معاهد التأهيل التابعة لوزارة العمل والشؤون الإجتماعية	
29	عدد الطلبة المقبولين في معاهد التأهيل التابعة لوزارة العمل والشؤون الإجتماعية حسب العمر والجنس للعام الدراسي 2019 / 2020	(20)
30	عدد الطلبة المقبولين في معاهد التأهيل التابعة لوزارة العمل والشؤون الإجتماعية حسب المحافظة والجنس للعام الدراسي 2020 / 2019	(21)
31	عدد الطلبة الموجودين في معاهد التأهيل التابعة لوزارة العمل والشؤون الإجتماعية حسب العمر والصف والجنس للعام الدراسي 2020 / 2019	(22)
32	عدد الطلبة الموجودين في معاهد التأهيل التابعة لوزارة العمل والشؤون الإجتماعية حسب المحافظة واسم المعهد والصف والجنس للعام الدراسي 2020 / 2019	(23)
34	عدد الطلبة التاركين في معاهد التأهيل التابعة لوزارة العمل والشؤون الإجتماعية حسب المحافظة واسم المعهد والصف والجنس للعام الدراسي 2020 / 2019	(24)
36	عدد الطلبة الراسبين في معاهد التأهيل التابعة لوزارة العمل والشؤون الإجتماعية حسب المحافظة واسم المعهد والصف والجنس للعام الدراسي 2019 / 2018	(25)
40	عدد الطلبة التاركين في معاهد التأهيل التابعة لوزارة العمل والشؤون الإجتماعية حسب المحافظة واسم المعهد والصف والجنس للعام الدراسي 2019 / 2018	(26)
44	عدد اعضاء الهيئة التدريسية في معاهد التأهيل التابعة لوزارة العمل والشؤون الإجتماعية حسب المحافظة والملاك والشهادة والجنس للعام الدراسي 2020/2019	(27)
45	عدد اعضاء الهيئة التدريسية في معاهد التأهيل التابعة لوزارة العمل والشؤون الإجتماعية حسب الاختصاص الوظيفي والملاك والشهادة والجنس للعام الدراسي 2020/2019	(28)
46	عدد العاملين في المعاهد التأهيل التابعة لوزارة العمل والشؤون الإجتماعية حسب المحافظة والجنس للعام الدراسي 2020 / 2019	(29)
47	عدد العاملين في معاهد التأهيل التابعة لوزارة العمل والشؤون الإجتماعية حسب العنوان الوظيفي والشهادة والجنس للعام الدراسي 2020 / 2019	(30)

الصفحة	المحتويات	الجدول
48(القسم الثالث : المدارس الدينية (الابتدائية والمتوسطة والاعدادية والثانوية))	
49عدد الطلبة المقبولين في المدارس الدينية (الابتدائية) حسب العمر والجنس للعام 2020 / 2019	(31)
50عدد الطلبة المقبولين في المدارس الدينية (الابتدائية) حسب المحافظة والوقف والجنس للعام الدراسي 2020 / 2019	(32)
51عدد الطلبة الموجودين في المدارس الدينية (الابتدائية) حسب العمر والصف والجنس للعام الدراسي 2020 / 2019	(33)
52عدد الطلبة الموجودين في المدارس الدينية (الابتدائية) حسب المحافظة واسم المدرسة والصف والجنس للعام الدراسي 2020 / 2019	(34)
53عدد الطلبة التاركين في المدارس الدينية (الابتدائية) حسب المحافظة والصف والجنس للعام الدراسي 2020/2019	(35)
53عدد الطلبة الراسبين في المدارس الدينية (الابتدائية) حسب المحافظة والصف والجنس للعام الدراسي 2019/2018	(36)
54عدد الطلبة الناجحين في المدارس الدينية (الابتدائية) حسب المحافظة والصف والجنس للعام الدراسي 2019/2018	(37)
55عدد اعضاء الهيئة التدريسية في المدارس الدينية (الابتدائية) حسب المحافظة والشهادة والجنس للعام الدراسي 2020/2019	(38)
56عدد اعضاء الهيئة التدريسية في المدارس الدينية (الابتدائية) حسب الاختصاص العلمي والشهادة والجنس للعام الدراسي 2020/ 2019	(39)
57عدد العاملين في المدارس الدينية (الابتدائية) حسب المحافظة والجنس للعام الدراسي 2020/2019	(40)
58عدد العاملين في المدارس الدينية (الابتدائية) حسب العنوان الوظيفي والشهادة والجنس للعام الدراسي 2020/2019	(41)
59عدد الطلبة المقبولين في المدارس الدينية (المتوسطة) حسب العمر والجنس للعام 2020 / 2019	(42)
60عدد الطلبة المقبولين في المدارس الدينية (المتوسطة) حسب المحافظة والوقف والجنس للعام الدراسي 2020 / 2019	(43)
61عدد الطلبة الموجودين في المدارس الدينية (المتوسطة) حسب العمر والصف والجنس للعام الدراسي 2020 / 2019	(44)
62عدد الطلبة الموجودين في المدارس الدينية (المتوسطة) حسب المحافظة واسم المدرسة والصف والجنس للعام الدراسي 2019 / 2020	(45)
63عدد الطلبة التاركين في المدارس الدينية (المتوسطة) حسب المحافظة والصف والجنس للعام الدراسي 2020/2019	(46)
63عدد الطلبة الراسبين في المدارس الدينية (الابتدائية) حسب المحافظة والصف والجنس للعام الدراسي 2019/2018	(47)
64عدد الطلبة الناجحين في المدارس الدينية (المتوسطة) حسب المحافظة والصف والجنس للعام الدراسي 2019/2018	(48)
65عدد اعضاء الهيئة التدريسية في المدارس الدينية (المتوسطة) حسب المحافظة والشهادة والجنس للعام الدراسي 2020/2019	(49)

الصفحة	المحتويات	الجدول
66	عدد اعضاء الهيئة التدريسية في المدارس الدينية (المتوسطة) حسب الاختصاص العلمي والملاك والشهادة والجنس للعام الدراسي 2020/ 2019.....	(50)
67	عدد العاملين في المدارس الدينية (المتوسطة) حسب المحافظة والجنس للعام الدراسي 2020/2019	(51)
68	عدد العاملين في المدارس الدينية (المتوسطة) حسب العنوان الوظيفي والشهادة والجنس للعام الدراسي 2020/2019	(52)
69	عدد الطلبة المقبولين في المدارس الدينية (الاعدادية) حسب العمر والجنس للعام 2020 /2019.....	(53)
70	عدد الطلبة المقبولين في المدارس الدينية (الاعدادية) حسب المحافظة والوقف والجنس للعام الدراسي 2020 /2019	(54)
71	عدد الطلبة الموجودين في المدارس الدينية (الاعدادية) حسب العمر والصف والجنس للعام الدراسي 2020 /2019....	(55)
72	عدد الطلبة الموجودين في المدارس الدينية (الاعدادية) حسب المحافظة واسم المدرسة والصف والجنس للعام الدراسي 2020 /2019	(56)
73	عدد الطلبة التاركين في المدارس الدينية (الاعدادية) حسب المحافظة والصف والجنس للعام الدراسي 2020/2019	(57)
73	عدد الطلبة الراسبين في المدارس الدينية (الاعدادية) حسب المحافظة والصف والجنس للعام الدراسي 2019/2018	(58)
74	عدد الطلبة الناجحين في المدارس الدينية (الاعدادية) حسب المحافظة والصف والجنس للعام الدراسي 2019/2018	(59)
75	عدد اعضاء الهيئة التدريسية في المدارس الدينية (الاعدادية) حسب المحافظة والشهادة والجنس للعام الدراسي 2020/2019	(60)
76	عدد اعضاء الهيئة التدريسية في المدارس الدينية (الاعدادية) حسب الاختصاص العلمي والملاك والشهادة والجنس للعام الدراسي 2020/ 2019.....	(61)
77	عدد العاملين في المدارس الدينية (الاعدادية) حسب المحافظة والجنس للعام الدراسي 2020/2019	(62)
78	عدد العاملين في المدارس الدينية (الاعدادية) حسب العنوان الوظيفي والشهادة والجنس للعام الدراسي 2020/2019 ...	(63)
79	عدد الطلبة المقبولين في المدارس الدينية (الثانوية) حسب العمر والجنس للعام 2020 /2019.....	(64)
80	عدد الطلبة المقبولين في المدارس الدينية (الثانوية) حسب المحافظة والوقف والجنس للعام الدراسي 2020 /2019....	(65)
81	عدد الطلبة الموجودين في المدارس الدينية(الثانوية) حسب العمر والصف والجنس للعام الدراسي 2020 /2019....	(66)
83	عدد الطلبة الموجودين في المدارس الدينية (الثانوية) حسب المحافظة ونوع الوقف وعدد الثانويات والصف والجنس للعام الدراسي 2020 /2019.....	(67)
85	عدد الطلبة التاركين في المدارس الدينية (الثانوية) حسب المحافظة والصف والجنس للعام الدراسي 2020/2019	(68)
86	عدد الطلبة الراسبين في المدارس الدينية (الثانوية) حسب المحافظة والصف والجنس للعام الدراسي 2019/2018	(69)
87	عدد الطلبة الناجحين في المدارس الدينية (الثانوية) حسب المحافظة والصف والجنس للعام الدراسي 2019/2018	(70)

الصفحة	المحتويات	الجدول
88	عدد اعضاء الهيئة التدريسية في المدارس الدينية (الثانوية) حسب المحافظة والشهادة والجنس للعام الدراسي 2020/2019	(71)
89	عدد اعضاء الهيئة التدريسية في المدارس الدينية(الثانوية) حسب الاختصاص العلمي والملاك والشهادة والجنس للعام الدراسي 2020/ 2019.....	(72)
91	عدد العاملين في المدارس الدينية (الثانوية) حسب المحافظة والجنس للعام الدراسي 2020/2019	(73)
92	عدد العاملين في المدارس الدينية (الثانوية) حسب العنوان الوظيفي والشهادة والجنس للعام الدراسي 2020/2019 ...	(74)
93	القسم الرابع: إعدديات التمريض والقبالة والتوليد.....	
94	عدد الطلبة المقبولين في إعدديات التمريض حسب العمر والجنس للعام 2020 /2019.....	(75)
95	عدد الطلبة المقبولين في إعدديات التمريض حسب المحافظة والجنس للعام الدراسي 2020 /2019	(76)
96	عدد الطلبة الموجودين في إعدديات التمريض حسب العمر والصف والجنس للعام الدراسي 2020 /2019	(77)
97	عدد الطلبة الموجودين في إعدديات التمريض حسب المحافظة والصف والجنس للعام الدراسي 2020 /2019	(78)
98	عدد الطلبة التاركين في إعدديات التمريض حسب المحافظة والصف والجنس للعام الدراسي 2020/2019	(79)
98	عدد الطلبة الراسبين في إعدديات التمريض حسب المحافظة والصف والجنس للعام الدراسي 2019/2018	(80)
99	عدد الطلبة الناجحين في إعدديات التمريض حسب المحافظة والصف والجنس للعام الدراسي 2019/2018	(81)
100	عدد اعضاء الهيئة التدريسية في إعدديات التمريض حسب المحافظة والشهادة والجنس للعام الدراسي 2020/2019	(82)
101	عدد اعضاء الهيئة التدريسية في إعدديات التمريض حسب الاختصاص العلمي والملاك والشهادة والجنس للعام الدراسي 2020/ 2019.....	(83)
102	عدد العاملين في إعدديات التمريض حسب المحافظة والجنس للعام الدراسي 2020/2019	(84)
103	عدد العاملين في إعدديات التمريض حسب العنوان الوظيفي والشهادة والجنس للعام الدراسي 2020/2019 ...	(85)
104	القسم الخامس: مراكز التدريب للدورات المهنية والتطويرية (التابعة للقطاع الحكومي)	
105	عدد الدورات التطويرية ومدتها وعدد المتدربين في مراكز التدريب (التابعة للقطاع الحكومي) حسب الوزارة والجنس لسنة 2019	(86)
108	عدد الدورات التطويرية ومدتها وعدد المتدربين في مراكز التدريب (التابعة للقطاع الحكومي) حسب الاختصاص والجنس لسنة 2019	(87)
110	عدد الدورات المهنية ومدتها وعدد المتدربين في مراكز التدريب (التابعة للقطاع الحكومي) حسب الوزارة والجنس لسنة 2019	(88)
113	عدد الدورات المهنية ومدتها وعدد المتدربين في مراكز التدريب (التابعة للقطاع الحكومي) حسب المهن والجنس لسنة 2019	(89)

الصفحة	المحتويات	الجدول
119	عدد أعضاء الهيئة التدريسية في مراكز التدريب (التابعة للقطاع الحكومي) حسب الوزارة والشهادة والجنس لسنة 2019	(90)
123	عدد أعضاء الهيئة التدريسية في مراكز التدريب (التابعة للقطاع الحكومي) حسب الاختصاص والشهادة والجنس لسنة 2019	(91)
127	عدد العاملين في مراكز التدريب (التابعة للقطاع الحكومي) حسب الوزارة والجنس لسنة 2019	(92)
128	عدد العاملين في مراكز التدريب (التابعة للقطاع الحكومي) حسب العنوان الوظيفي والجنس لسنة 2019	(93)
130	القسم السادس: مراكز التدريب للدورات المهنية والتطويرية (التابعة للقطاع الخاص).....	
131	عدد الدورات التطويرية ومدتها وعدد المتدربين في مراكز التدريب (التابعة للقطاع الخاص) حسب المحافظة والجنس لسنة 2019	(94)
133	عدد الدورات التطويرية ومدتها وعدد المتدربين في مراكز التدريب (التابعة للقطاع الخاص) حسب الاختصاص والجنس لسنة 2019	(95)
135	عدد الدورات المهنية ومدتها وعدد المتدربين في مراكز التدريب (التابعة للقطاع الخاص) حسب المهنة والجنس لسنة 2019	(96)
137	عدد الدورات المهنية ومدتها وعدد المتدربين في مراكز التدريب (التابعة للقطاع الخاص) حسب المحافظة والجنس لسنة 2019	(97)
139	عدد أعضاء الهيئة التدريسية في مراكز التدريب (التابعة للقطاع الخاص) حسب الاختصاص والشهادة والجنس لسنة 2019	(98)
141	عدد أعضاء الهيئة التدريسية في مراكز التدريب (التابعة للقطاع الخاص) حسب المحافظة والشهادة والجنس لسنة 2019	(99)
143	عدد العاملين في مراكز التدريب (التابعة للقطاع الخاص) حسب المحافظة والجنس لسنة 2019	(100)
144	عدد العاملين في مراكز التدريب (التابعة للقطاع الخاص) حسب العنوان الوظيفي والجنس لسنة 2019	(101)
146	قيمة الموجودات الثابتة في مراكز التدريب المهني والتطويري للقطاع الخاص حسب المحافظة لسنة 2019	(102)
147	ايرادات ومصروفات مراكز التدريب المهني والتطويري للقطاع الخاص حسب المحافظة لسنة 2019	(103)

محتويات الأشكال البيانية

رقم الشكل	عنوان الإشكال	رقم الصفحة
1	نسبة الوحدات النظامية في التعليم الموازي للعام الدراسي (2020/2019)	(2)
2	نسبة المراكز في القطاعين (الحكومية والخاص) لسنة (2019).....	(5)
3	عدد الطلبة المقبولين والموجودين في المعاهد غير المرتبطة بهيئة التعليم التقني خلال الفترة (2020/2019 - 2016/2015)	(7)
4	عدد الطلبة المقبولين والموجودين في المدارس الدينية خلال الفترة (2020/2019-2016/2015)	(8)
5	عدد الطلبة المقبولين والموجودين في اعداديات التمريض والقبالة والتوليد خلال الفترة (2016/2015-2020/2019).....	(9)
6	نسبة الدورات المهنية والتطويرية المقامة في مراكز التدريب التابعة للقطاع الحكومي لسنة 2019.....	(10)
7	نسبة الدورات المهنية والتطويرية المقامة في مراكز التدريب التابعة للقطاع الخاص لسنة 2019.....	(11)

تقرير أحصاءات التعليم الموازي والتدريب المهني والتطويري في العراق لسنة 2020/2019

مديرية الاحصاء الاجتماعي والتربوي

اسم مديرة الاحصاء الاجتماعي والتربوي الست سوسن عبد الرزاق ابراهيم

اسم المشرف على اصدار التقرير الست وفاء عبدالرضا همت

اسم العاملين على اصدار التقرير الاستاذ منتظر مكي

اسم مدير المحافظة	اسم المشرف	اسم الباحث
مدير احصاء نينوى / السيد نوفل سليمان طلب	السيد وعد مرعي عبد الله	السيد غيدان عباس سلطان
مدير احصاء كركوك / السيدة درياه عبد الجليل محمد	السيد وريا هادي فرض	السيدة سهيلة سيد رشيد السيدة درين يوجل احمد
مدير احصاء ديالى / السيد جاسم سعيد حسين	السيد صكبان حسين علكه	الست رشا رشيد حسن
مدير احصاء الانبار / السيد علي فخري عبد الملك	السيد احمد جبير جاسم
مدير احصاء بغداد / السيد احمد اسماعيل ابراهيم	السيد قيس عريبي	السيد خالد كاظم السيد علاء حسين السيد فراس زكي السيد حمدي وليد
مدير احصاء بابل / السيد علاء حسن حميد	السيد مهند عبد الهادي سلمان	السيد مرتضى خليل كاظم
مدير احصاء كربلاء / السيد عباس ظامي عناد	الست حنان جواد هادي	السيد احمد جادر سوادى
مدير احصاء واسط / السيد عادل لطيف غافل	السيد ميثم ظاهر مطلق	منتظر ابراهيم فرهود
مدير احصاء صلاح الدين / السيد عمر عادل محي	السيد مهند عساف صالح	السيد محمد ثابت محمد
مدير احصاء النجف / السيد فاضل عبد الحر عبد	السيد نبيل صالح محمد رضا	السيد ضرغام محي نجم
مدير احصاء القادسية / السيد محمد عبد مرشد	السيد علاء حميد عجمي	السيد محمد ياس خضير
مدير احصاء المثنى / السيد أنمار طالب صالح	السيد معين لويتي ابراهيم	الست اسراء عبد الجواد
مدير احصاء ذي قار / السيد خالد احمد فرحان	السيد حمودي لازم محمد	السيد حسين علي يونس
مدير احصاء ميسان / السيد علي عريان صالح	السيد مخلص نجم عبود	الست اسيل كاظم عبد الرضا
مدير احصاء البصرة / السيد شهدي عبد الامير ماجد	السيد علاء محمود طه	السيد ابراهيم عبد الكريم

مقدمة

يقوم الجهاز المركزي للإحصاء سنوياً بتوفير بيانات ومؤشرات عن قنوات التعليم المختلفة في العراق (عدا إقليم كردستان) ومنها التعليم الموازي والتدريب المهني والتطويري وذلك من خلال تنفيذ مسح إحصائي شامل لكافة مؤسسات و وحدات ومراكز التعليم الموازي والتدريب المهني والتطويري .

تضمن هذا التقرير بيانات تفصيلية عن الطلبة المقبولين والموجودين والراسبين والتاركين في مؤسسات و وحدات ومراكز التعليم الموازي التي تمنح شهادات معادلة للشهادات التي تمنحها كل من وزارتي التربية والتعليم العالي والبحث العلمي ، وعن أعضاء الهيئة التدريسية والتدريبية والقوى العاملة للعام الدراسي (2020/2019) كذلك تضمن بيانات تفصيلية عن المتدربين في مؤسسات و وحدات ومراكز التدريب التي تقيم دورات مهنية أو تطويرية في القطاعين الحكومي والخاص .

تضمن التقرير ست أقسام : القسم الأول المعاهد غير المرتبطة بهيئة التعليم التقني ، القسم الثاني معاهد التأهيل التابعة لوزارة العمل والشؤون الإجتماعية ، والقسم الثالث المدارس الدينية الإبتدائية والمتوسطة والاعدادية والثانوية ، القسم الرابع إعداديات التمريض والقبالة والتوليد ، القسم الخامس مراكز التدريب المهني والتطويري للقطاع الحكومي التي تقيم دورات تدريبية خلال السنة ، القسم السادس مراكز التدريب التابعة للقطاع الخاص | علماً خلال سنة 2019 لم تنفذ المسح في محافظتي (واسط ، ذي قار) وذلك بسبب الظروف الامنية التي كانت تمر بها .

منهجية العمل

يتم تنفيذ مسح شامل وسنوي لمؤسسات و وحدات ومراكز التعليم الموازي والتدريب المهني والتطويري في العراق حيث بدأ العمل بتنفيذ هذا المسح في الجهاز المركزي للإحصاء سنة 1979 ، بإستخدام إستمارة إحصائية معدة لهذا الغرض تحتوي على مجموعة من المعلومات المطلوبة على شكل جداول تعكس نشاط تلك القنوات التعليمية حيث يتم توزيع الإستمارات على كافة مؤسسات و وحدات ومراكز التعليم الموازي ومراكز التدريب لتملأ بالمعلومات المطلوبة وترسل الى مديرية الإحصاء الإجتماعي والتربوي حيث تدقق ويتم ادخال البيانات في الحاسبة الالكترونية من قبل موظفي المديرية وباستخدام نظام الاوراكل ومن ثم يتم معالجة البيانات وإستخراج الجداول المطلوبة .اما في سنة 2019 فقد تم إعتماد جهاز التاب (لوح الكتروني) في تنفيذ المسح الميداني وإدخال المعلومات مباشرة في الميدان ومن ثم ارسالها الى وحدة التحليل لمعالجة البيانات وإستخراج الجداول المطلوبة .

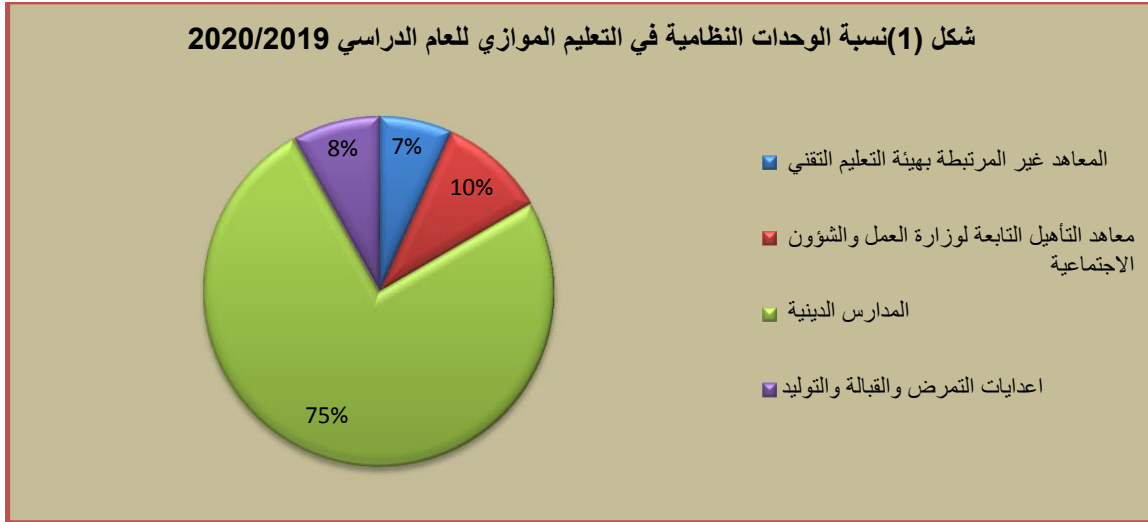
مؤشرات تحليلية

فيما يأتي أهم المؤشرات التي تضمنها التقرير للعام الدراسي (2020/2019) ومقارنة المؤشرات مع السنوات

الخمس الماضية :

أولاً : المؤشرات الرئيسية للدراسة النظامية للعام الدراسي (2020/2019)

بلغت عدد الوحدات التي تمنح شهادات معادلة للشهادات التي تمنحها كل من وزارتي التربية والتعليم العالي والبحث العلمي (220) وحدة منها (15) معهداً يمنح شهادة الدبلوم الموازي لشهادة هيئة التعليم التقني وبنسبة (7.%) ومعاهد التأهيل التابعة لوزارة العمل والشؤون الإجتماعية التي تمنح شهادة موازية للشهادة الابتدائية وعددها (21) معهداً بنسبة (10.%) والمدارس الدينية (166) وحدة حيث شكلت نسبة مقدارها (76.%) وإعداديات التمريض والقبالة والتوليد (18) وحدة وبنسبة بلغت (8.2%) كما في جدول (1).



2. بلغ عدد الطلبة المقبولين (7959) طالباً وطالبة في الدراسات النظامية لمؤسسات و وحدات التعليم الموازي للعام الدراسي 2020/2019 يشكل عدد الطلبة المقبولين في المدارس الدينية اعلى نسبة حيث بلغت (61.%) تليها المعاهد غير المرتبطة بهيئة التعليم التقني بنسبة (34.%) من معاهد التأهيل التابعة لوزارة العمل والشؤون الاجتماعية (5.%) يليها اعداديات التمريض والقبالة والتوليد بنسبة (0.6%) كما في جدول (1) .

3. اما بالنسبة للطلبة الموجودين فقد بلغ عددهم (22090) طالباً وطالبة في الدراسات النظامية لمؤسسات ووحدات التعليم الموازي للعام الدراسي 2020 /2019 حيث شكلت نسبة الطلبة الموجودين في المدارس الدينية (68.4%) اما باقي النسب فموزعة على المعاهد غير المرتبطة بهيئة التعليم التقني ومعاهد التأهيل التابعة لوزارة العمل والشؤون الاجتماعية وإعداديات التمريض والقبالة والتوليد، وبنسب مقدارها على التوالي (20%)،(7.3%)،(5%) كما في جدول (1).

4. بلغ عدد اعضاء الهيئة التدريسية في وحدات التعليم الموازي للدراسة النظامية (3739) مدرساً ومدرسة ، حيث شكلت أعلى نسبة في المدارس الدينية بلغت (71%) اما باقي النسب فموزعة على المعاهد غير المرتبطة بهيئة التعليم التقني ومراكز التأهيل التابعة لوزارة العمل والشؤون الاجتماعية وإعداديات التمريض والقبالة والتوليد، وبنسب مقدارها على التوالي (16%)،(8%)،(5.3%) كما في جدول (1).

5. بلغ عدد العاملين في وحدات التعليم الموازي للدراسة النظامية (2137) عاملاً وعاملة ، حيث شكلت أعلى نسبة في المدارس الدينية بلغت (48%) اما باقي النسب فموزعة على المعاهد غير المرتبطة بهيئة التعليم التقني ومعاهد التأهيل التابعة لوزارة العمل والشؤون الاجتماعية وإعداديات التمريض والقبالة والتوليد ، وبنسب مقدارها على التوالي (30.2%)،(16.2%)،(6%) كما في جدول (1).

مؤشرات رئيسة عن وحدات التعليم النظامية للتعليم الموازي العاملة في العراق للعام الدراسي 2020/2019

جدول (1)

عدد العاملين	اعضاء الهيئة التدريسية	الطلبة الموجودين	الطلبة المقبولين	عدد الوحدات	التفاصيل	
647	598	4328	2675	15	المعاهد غير المرتبطة بهيئة التعليم التقني	
346	286	1610	395	21	معاهد التأهيل التابعة لوزارة العمل والشؤون الاجتماعية	
53	61	965	174	4	الابتدائية	المدارس الدينية
14	53	274	100	4	المتوسطة	
31	101	1629	610	9	الاعدادية	
928	2440	12247	3959	149	الثانوية	
1026	2655	15115	4843	166	مجموع المدارس الدينية	
118	200	1037	46	18	اعداديات التمريض والقبالة والتوليد	
2137	3739	22090	7959	220	مجموع المعاهد والمدارس والاعداديات	


1. بالنسبة لمراكز التدريب التي تقيم دورات مهنية أو تطويرية أو كليهما معاً في القطاعين الحكومي والخاص فقد بلغ عددها (412) مركزاً حيث تشكلت المراكز التدريبية في القطاع الحكومي (319) نسبة (77.4%) مركزاً تدريبياً ، وفي القطاع الخاص (93) مركزاً تدريبياً بنسبة (23%) كما في جدول (2).
2. بلغت عدد الدورات التدريبية المقامة من قبل مراكز التعليم الموازي والتدريب المهني والتطويري للقطاعين (الحكومي والخاص) (27261) دورة تدريبية ، في حين بلغ عدد المتحقيين وأن مجموع ما ألتحق بالدورات للقطاعين (350615) متدرباً ومتدربة ، وان أعلى نسبة من الدورات المقامة هي التي تقيمها مراكز التدريب الحكومية حيث بلغت نسبتها (67%) ونسبة المتدربين فيها (95%) تليها الدورات المقامة في مراكز التدريب للقطاع الخاص بنسبة (33.3%) والمتدربين فيها يشكلون نسبة قدرت (5.4%) وكما مبين في جدول (2).

مؤشرات رئيسية عن وحدات التعليم النظامية للتعليم الموازي للقطاعين (الحكومي والخاص) في العراق للعام 2019

جدول (2)

عدد العاملين	اعضاء الهيئة التدريسية	عدد المتدربين	عدد الدورات			عدد المراكز	التفاصيل
			مجموع	تطويرية	مهنية		
4433	8591	3315417	18177	14841	3336	319	مراكز التدريب في القطاع الحكومي
277	331	19068	9084	2159	6925	93	مراكز التدريب في القطاع الخاص
4710	8922	350615	27261	17000	10261	412	مجموع مراكز التدريب في القطاعين الحكومي والخاص

شكل (2) نسبة المراكز في القطاعين (الحكومي والخاص) لسنة 2019



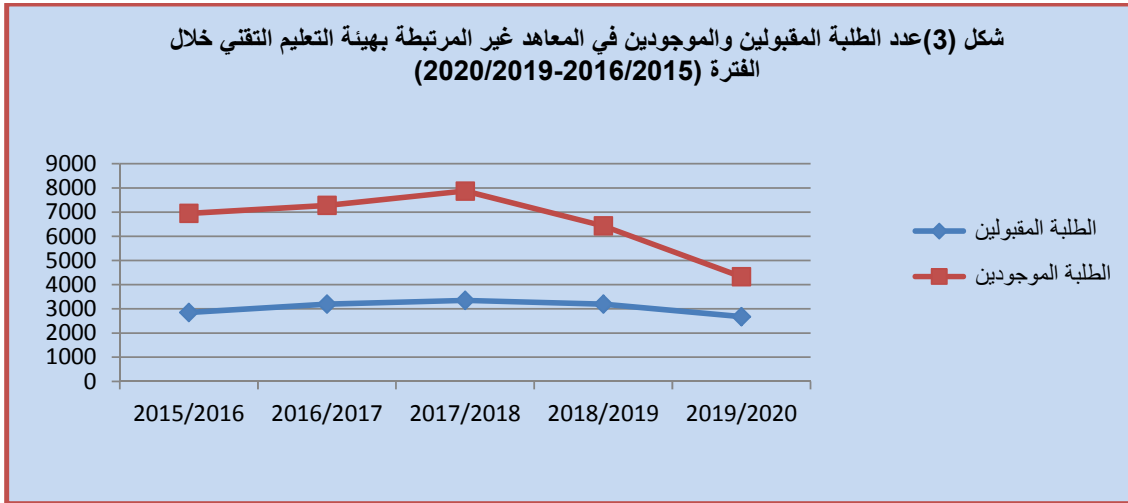
ثانياً :- المؤشرات الرئيسية مقارنة بالسنوات الخمس الماضية :-

1. بلغ عدد الطلبة المقبولين في المعاهد غير المرتبطة بهيئة التعليم التقني (2675) طالباً وطالبة شكلت نسبة الاناث (23%) كما في جدول (8)، في حين انخفض عدد الطلبة المقبولين في العام الدراسي (2020/2019) بنسبة مقدارها (16.3%) عن العام الدراسي السابق حيث كان عددهم (3195) ، في حين انخفض عدد الطلبة المقبولين في العام الدراسي (2016/2015) بنسبة مقدارها (6.1%) حيث كان عددهم (2848) طالباً وطالبة كما في الجدول (3) .
- اما بالنسبة للعدد الطلبة الموجودين فقد بلغ (4328) طالباً وطالبة نسبة الاناث منهم (27%) كما في جدول (10)، في حين انخفض عدد الطلبة الموجودين بنسبة (33%) عن العام الدراسي السابق حيث كان عددهم (6431) وخلال الفترة (2020/2019 – 2016/2015) انخفض عددهم بنسبة بلغت (38%) اذ كان عددهم (6948) طالباً وطالبة للعام الدراسي (2016/201415) كما في جدول (3) .
- وبالنسبة لاعضاء الهيئة التدريسية فقد بلغ عددهم (598) تدريسي في العام الدراسي (2020/2019) كما في جدول (16) نسبة الاناث منهم (35%) ، انخفض عدد اعضاء الهيئة التدريسية بنسبة مقدارها (21.4%) مقارنة العام الدراسي (2019/2018) وكان عددهم (761) ومقارنة بالعام الدراسي (2016/2015) انخفضت أعدادهم بنسبة بلغت (16%) حيث كان عددهم (709) لكلا الجنسين كما في جدول (3).

عدد الطلبة المقبولين والموجودين واعضاء الهيئة التدريسية في المعاهد غير المرتبطة بهيئة التعليم التقني خلال الفترة (2020/ 2019- 2016/2015)

جدول (3)

العام الدراسي	الطلبة المقبولين	الطلبة الموجودين	أعضاء الهيئة التدريسية
2016/2015	2848	6948	709
2017/2016	3194	7279	775
2018/2017	3349	7875	935
2019/2018	3195	6431	761
2020/2019	2675	4328	598
نسبة التغير خلال الفترة (2020/2019 - 2019/2018) %	-16.3	-32.7	-21.4
نسبة التغير خلال الفترة (2020/2019-2016/2015) %	-6.1	-37.7	-15.7

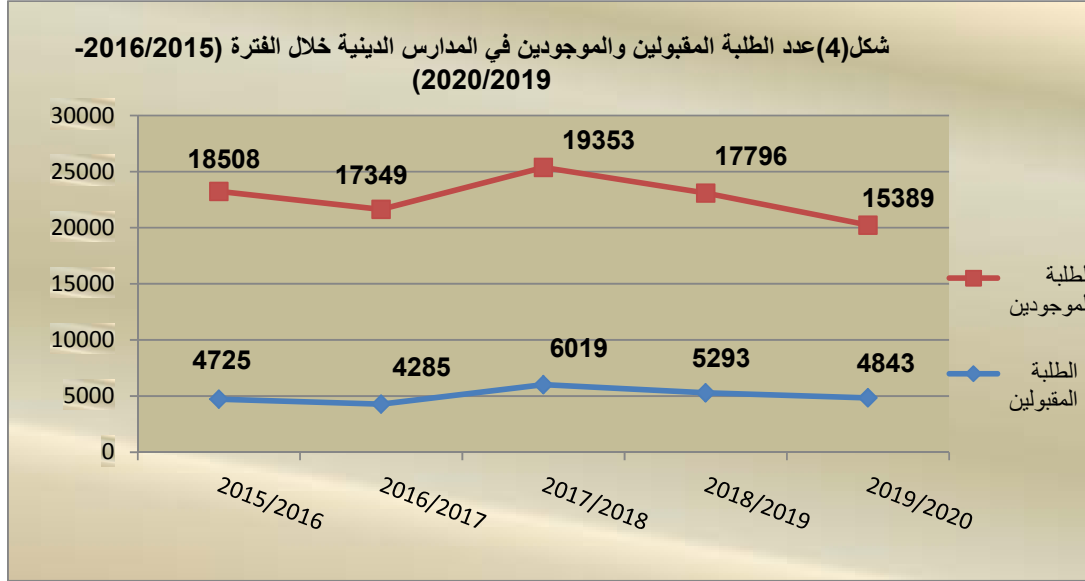


2. بلغ عدد الطلبة المقبولين في المدارس الدينية للعام الدراسي (2020/2019) (4843) انخفض عدد الطلبة بنسبة (8.5%) بالمقارنة مع العام الدراسي (2019/2018) بنسبة للفترة (2020/2019-2016/2015) ازداد عدد الطلبة المقبولين بنسبة (2.5%) اذ كان عددهم (4725)، اما بالنسبة لعدد الطلبة الموجودين فقد أنخفض عددهم عن العام الدراسي (2019/2018) بنسبة (14%) حيث كان عددهم (17796) وكذلك أنخفض عددهم خلال الفترة مقارنة للعام الدراسي (2020/2019-2016/2015) بنسبة (17%) اذ كان عددهم (18508) أما بالنسبة لاعضاء الهيئة التدريسية فقد ازداد عددهم عن العام الدراسي السابق بنسبة (6.2%) حيث كان عددهم (2500) وكذلك ازداد عددهم خلال الفترة (2020/2019 - 2016/2015) بنسبة (33.4%) حيث كان عددهم (1991).

عدد الطلبة المقبولين والموجودين واعضاء الهيئة التدريسية في المدارس الدينية
(الابتدائي، المتوسطة، الاعدادي، الثانوي) خلال الفترة (2020/2019 - 2016/2015)

جدول (4)

العام الدراسي	الطلبة المقبولين	الطلبة الموجودين	أعضاء الهيئة التدريسية
2016/2015	4725	18508	1991
2017/2016	4285	17349	2200
2018/2017	6019	19353	2692
2019/2018	5293	17796	2500
2020/2019	4843	15389	2655
نسبة التغير خلال الفترة (2020/2019 - 2019/2018) %	-8.5	- 13.5	6.2
نسبة التغير خلال الفترة (2020/2019- 2016/2015) %	2.5	- 16.9	33.4

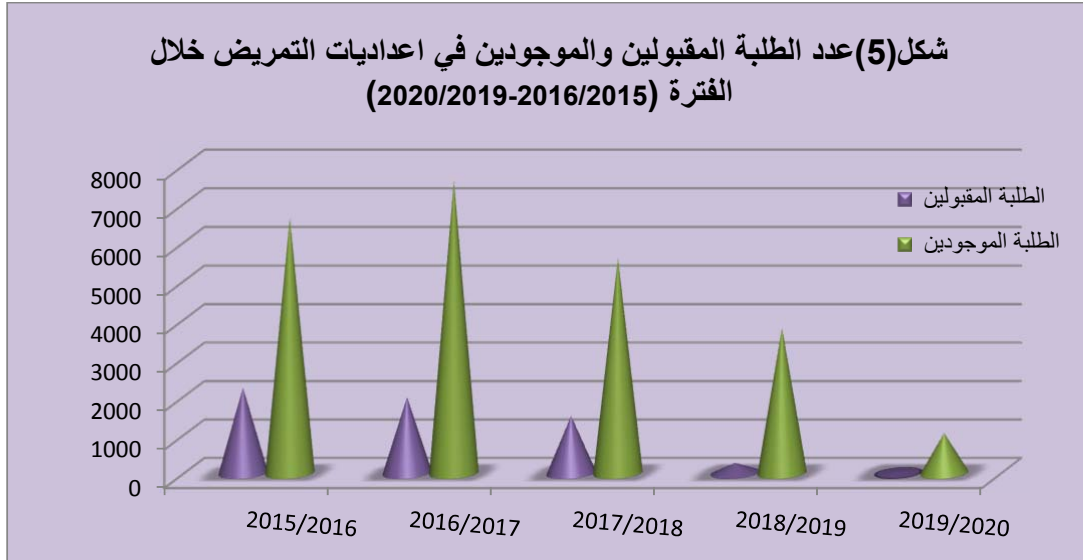


3. اما بالنسبة لإعداديات التمريض والقبالة والتوليد تبين انخفاض نسبة القبول عن العام الدراسي (2020/2019) بنسبة بلغت (83%) وأنخفض أيضاً خلال (2016/2015 - 2020/2019) بنسبة (98%) , اما بالنسبة للطلبة الموجودين فقد أنخفض عددهم في العام الدراسي (2020/2019) بنسبة مقدارها (73 %) وانخفض أيضاً خلال الفترة (2016/2015 - 2020/2019) بنسبة (84.3%) , اما أعضاء الهيئة التدريسية فقد أنخفض عددهم عن العام الدراسي (2019/2018) بنسبة (54%) وكذلك انخفض عددهم خلال الفترة (2016/2015 - 2020/2019) بنسبة (60%) أن سبب الانخفاض في الاعداد الطلاب وكوادر التدريسية يعود الى التوجه في غلق اعداديات التمريض والتركيز على كليات التمريض كما في جدول (5)

عدد الطلبة المقبولين والموجودين واعضاء الهيئة التدريسية في اعداديات التمريض والقبالة والتوليد خلال الفترة (2016/2015 - 2020/2019)

جدول (5)

العام الدراسي	الطلبة المقبولين	الطلبة الموجودين	أعضاء الهيئة التدريسية
2016/2015	2225	6626	499
2017/2016	1971	7594	531
2018/2017	1486	5586	522
2019/2018	265	3773	432
2020/2019	46	1037	200
نسبة التغير خلال الفترة (2020/2019 - 2019/2018) %	-82.6	-72.5	-53.7
نسبة التغير خلال الفترة (2020/2019 - 2016/2015) %	-97.9	-84.3	-59.9

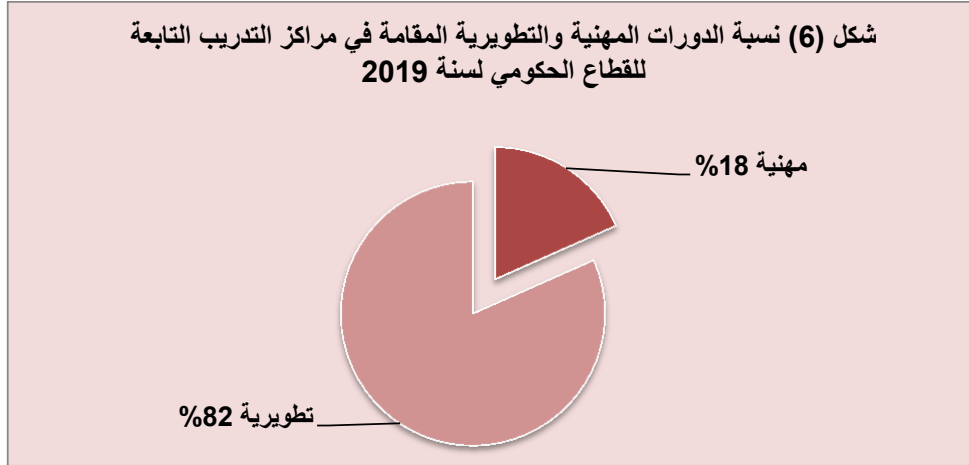


4. بلغ عدد الدورات المقامة في مراكز التدريب للدورات المهنية والتطويرية التابعة للقطاع الحكومي (18177) دورة تدريبية خلال سنة 2019 اغلبيتها دورات تطويرية حيث بلغت نسبتها (82%) من مجموع الدورات ، وكما موضح في جدول (6) ومن خلال المقارنة مع السنة السابقة نلاحظ ارتفاعا في عدد الدورات المهنية البالغة (3336) بنسبة (157%) حيث كان عدد الدورات (1298) وخلال الفترة (2019 - 2015) ارتفعت بنسبة (286%) اذ كان عدد الدورات (865) ، اما بالنسبة للدورات التطويرية البالغة (14841) المقامة خلال سنة 2019 فقد انخفضت عن السنة السابقة بنسبة (9%) في حين ارتفعت خلال الفترة (2019 - 2015) بنسبة (53.7%) ، اما بالنسبة للمدرسين فقد بلغ عددهم (737521) متدرجا ومتدرية في سنة 2019 انخفض عددهم عن سنة 2018 بنسبة مقدارها (9%) حيث كان عددهم (365200) في حين ارتفع عدد المدرسين خلال الفترة (2019 - 2015) بنسبة (66%) .

عدد الدورات وعدد المدرسين في مراكز التدريب المهني والتطويري التابعة للقطاع الحكومي خلال الفترة (2019 - 2015)

جدول (6)

عدد المدرسين	عدد الدورات			السنة
	مجموع	تطويرية	مهنية	
199804	10519	9654	865	2015
219989	12583	11312	1271	2016
372321	17902	16365	1537	2017
365200	17586	16288	1298	2018
331547	18177	14841	3336	2019
-9.21	3.4	-8.9	157.0	نسبة التغير خلال الفترة (2019-2018) %
65.9	72.8	53.7	285.7	نسبة التغير خلال الفترة (2019-2015) %



5. ويبين جدول (7) ان عدد الدورات المقامة في مراكز التدريب التابعة للقطاع الخاص (9084) دورة تدريبية خلال سنة 2019 تشكل الدورات المهنية نسبة (76.2%) من مجموع الدورات وتشكل الدورات التطويرية (24%) ، ازداد عدد المتدربين في المراكز التدريبية للقطاع الخاص الى (19068) بنسبة (20%) عن سنة 2019.

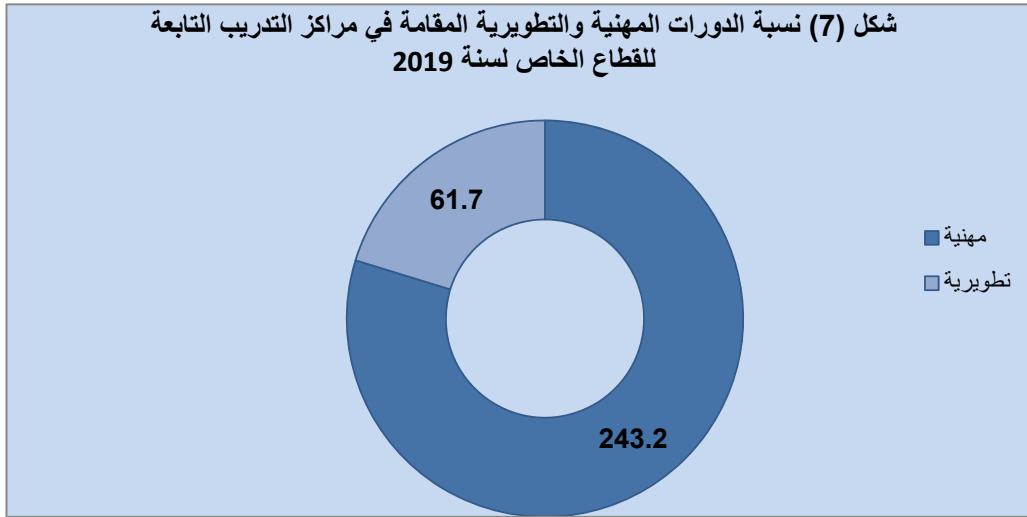
بينما ارتفع عددهم بنسبة (65%) خلال الفترة (2015- 2019) ، ازداد عدد أعضاء الهيئة التدريسية بنسبة (104.3%) عن سنة 2018 وكذلك ازداد بنسبة (32.4%) خلال الفترة (2015-2019) .

عدد الدورات وعدد المتدربين والتدريبية في مراكز التدريب التابعة للقطاع الخاص خلال الفترة (2015 – 2019)

جدول (7)

عدد أعضاء الهيئة التدريسية	عدد المتدربين	عدد الدورات			السنة
		مجموع	تطويرية	مهنية	
250	11562	1121	344	777	2015
293	16329	3374	598	2776	2016
172	18239	2598	596	2002	2017
162	15937	3353	1335	2018	2018
331	19068	9084	2159	6925	2019
104.3	19.6	170.9	61.7	243.2	نسبة التغير خلال الفترة (2019- 2018) %
32.4	64.9	710.3	527.6	791.2	نسبة التغير خلال الفترة (2019- 2015) %

شكل (7) نسبة الدورات المهنية والتطويرية المقامة في مراكز التدريب التابعة للقطاع الخاص لسنة 2019



القسم الاول

المعاهد غير المرتبطة بهيئة التعليم التقني

عدد الطلبة المقبولين في المعاهد غير المرتبطة بهيئة التعليم التقني حسب العمر والجنس للعام الدراسي 2020/2019

Number of students enrolled to institutes Associated with the Technical Education commission by age and sex for the academic year 2019/2020

جدول (8) Table(8)

AGE	المجموع total	اناث female	ذكور male	العمر
6	43	29	14	6
7	15	7	8	7
8	6	3	3	8
12	17	11	6	12
13	11	4	7	13
14	7	3	4	14
15	5	0	5	15
16	13	7	6	16
17	11	3	8	17
18	916	76	840	18
19	1010	173	837	19
20	136	50	86	20
21	48	24	24	21
22	29	15	14	22
23	13	6	7	23
24	16	8	8	24
25	251	131	120	25
26	44	15	29	26

Table(8)con.

تابع جدول (8)

AGE	المجموع total	اناث female	ذكور male	العمر
27	5	5	0	27
28	1	0	1	28
29	3	0	3	29
32	7	2	5	32
33	4	4	0	33
34	1	1	0	34
35	1	1	0	35
36	5	2	3	36
37	2	1	1	37
38	34	8	26	38
39	2	1	1	39
41	3	3	0	41
42	4	2	2	42
43	2	1	1	43
44	3	1	2	44
46	3	2	1	46
48	2	1	1	48
50	2	1	1	50
Total	2675	601	2074	المجموع

عدد الطلبة المقبولين في المعاهد غير المرتبطة بهيئة التعليم التقني حسب الوزارة والجنس للعام الدراسي 2020/2019

Number of students enrolled to institutes Associated with the Technical Education Comission by the ministry and sex for the academic year 2019/2020

Table(9)	جدول (9)		
ministry	المجموع total	اناث female	ذكور male
Supreme Judicial Council	24	2	22
M-of Culture	123	68	55
M-Health &Environment	791	419	372
Ministry Of Oil	1737	112	1625
Total	2675	601	2074

عدد الطلبة الموجودين في المعاهد غير المرتبطة بهيئة التعليم التقني حسب العمر والصف والجنس للعام الدراسي 2020/2019

Number of Iraqi students in institutes Associated with the Technical Education Comission ,by age, grade and sex for the academic year 2019/2020

Table(10)

جدول (10)

AGE	المجموع		الصف السادس		الصف الخامس		الصف الرابع		الصف الثالث		الصف الثاني		الصف الاول		العمر	
	Total		sixth grade		fifth grade		fourth grade		third grade		second grade		first grade			
	المجموع	اناث	ذكور	اناث	ذكور	اناث	ذكور	اناث	ذكور	اناث	ذكور	اناث	ذكور	اناث		ذكور
	Total	female	male	female	male	female	male	female	male	female	male	female	male	female	male	
6	43	29	14	0	0	0	0	0	0	0	0	0	0	29	14	6
7	41	24	17	0	0	0	0	0	0	0	0	17	9	7	8	7
8	40	23	17	0	0	0	0	0	0	11	9	9	5	3	3	8
9	32	14	18	0	0	0	0	9	9	1	3	4	6	0	0	9
10	66	41	25	0	0	7	8	32	15	2	2	0	0	0	0	10
11	65	37	28	5	4	28	19	4	5	0	0	0	0	0	0	11
12	55	27	28	13	22	3	0	0	0	0	0	0	0	11	6	12
13	27	10	17	2	2	0	0	0	0	0	0	4	8	4	7	13
14	51	25	26	0	0	0	0	0	0	8	10	14	12	3	4	14
15	26	14	12	0	0	0	0	0	0	12	6	2	1	0	5	15
16	20	10	10	0	0	0	0	7	6	3	4	0	0	0	0	16
17	26	13	13	3	2	7	3	2	1	0	0	0	0	1	7	17
18	1441	111	1330	5	4	2	1	1	1	0	0	38	585	65	739	18
19	1153	212	941	1	1	0	0	1	0	0	0	53	557	157	383	19
20	423	179	244	0	0	0	0	0	0	0	0	93	160	86	84	20
21	175	71	104	0	0	0	0	0	0	0	0	47	73	24	31	21
22	317	160	157	0	0	0	0	0	0	0	0	67	66	93	91	22
23	53	24	29	0	0	0	0	0	0	0	0	18	22	6	7	23
24	25	13	12	0	0	0	0	0	0	0	0	5	4	8	8	24
25	18	16	2	0	0	0	0	0	0	0	0	7	2	9	0	25
26	56	21	35	0	0	0	0	0	0	0	0	6	6	15	29	26

Table(10) con.

تابع جدول (10)

AGE	المجموع		الصف السادس		الصف الخامس		الصف الرابع		الصف الثالث		الصف الثاني		الصف الاول		العمر	
	Total		sixth grade		fifth grade		fourth grade		third grade		second grade		first grade			
	المجموع	اناث	ذكور	اناث	ذكور	اناث	ذكور	اناث	ذكور	اناث	ذكور	اناث	ذكور	اناث		ذكور
	Total	female	male	female	male	female	male	female	male	female	male	female	male	female		male
27	5	5	0	0	0	0	0	0	0	0	0	0	0	5	0	27
28	1	0	1	0	0	0	0	0	0	0	0	0	0	0	1	28
30	8	1	7	0	0	0	0	0	0	0	0	1	4	0	3	30
31	1	1	0	0	0	0	0	0	0	0	0	1	0	0	0	31
32	10	4	6	0	0	0	0	0	0	0	0	2	1	2	5	32
33	4	4	0	0	0	0	0	0	0	0	0	0	0	4	0	33
34	7	4	3	0	0	0	0	0	0	0	0	3	3	1	0	34
35	2	2	0	0	0	0	0	0	0	0	0	1	0	1	0	35
36	15	6	9	0	0	0	0	0	0	0	0	2	6	4	3	36
37	15	12	3	0	0	0	0	0	0	0	0	11	2	1	1	37
38	48	12	36	0	0	0	0	0	0	0	0	4	10	8	26	38
39	10	8	2	0	0	0	0	0	0	0	0	7	1	1	1	39
40	2	0	2	0	0	0	0	0	0	0	0	0	2	0	0	40
41	7	4	3	0	0	0	0	0	0	0	0	1	3	3	0	41
42	11	8	3	0	0	0	0	0	0	0	0	6	1	2	2	42
43	8	6	2	0	0	0	0	0	0	0	0	5	1	1	1	43
44	7	3	4	0	0	0	0	0	0	0	0	2	2	1	2	44
46	6	4	2	0	0	0	0	0	0	0	0	2	1	2	1	46
48	4	2	2	0	0	0	0	0	0	0	0	1	1	1	1	48
50	4	3	1	0	0	0	0	0	0	0	0	2	0	1	1	50
Total	4328	1163	3165	29	35	47	31	56	37	37	34	435	1554	559	1474	المجموع

عدد الطلبة الموجودين في المعاهد غير المرتبطة بهيئة التعليم التقني حسب الوزارة وعدد المعاهد والصف والجنس للعام الدراسي 2020/2019

Number of Iraqi students in institutes Associated with the Technical Education Cmission by Number of institutes , grade and sex for the academic year 2019/2020

Table(11)

جدول (11)

Ministry	Number of institutes	المجموع		الصف السادس		الصف الخامس		الصف الرابع		الصف الثالث		الصف الثاني		الصف الاول		عدد المعاهد	الوزارة	
		Total		sixth grade		fifth grade		fourth grade		third grade		second grade		first grade				
		المجموع	اناث	ذكور	اناث	ذكور	اناث	ذكور	اناث	ذكور	اناث	ذكور	اناث	ذكور	اناث			ذكور
		Total	female	male	female	male	female	male	female	male	female	male	female	male	female			male
Supreme Judicial Council	1	43	5	38	0	0	0	0	0	0	0	0	3	16	2	22	1	المجلس القضاء الاعلى
M-of Culture	2	329	186	143	20	28	38	27	45	29	14	14	30	20	39	25	2	وزارة الثقافة
		172	90	82	9	7	9	4	11	8	23	20	20	21	18	22		
		55	27	28	0	0	0	0	0	0	0	0	15	15	12	13		
		41	20	21	0	0	0	0	0	0	0	0	10	10	10	11		
		80	80	0	0	0	0	0	0	0	0	0	0	0	80	0		
M-Health &Environment	8	142	66	76	0	0	0	0	0	0	0	0	35	36	31	40	8	وزارة الصحة والبيئة
		209	121	88	0	0	0	0	0	0	0	0	51	31	70	57		
		219	114	105	0	0	0	0	0	0	0	0	60	57	54	48		
		242	122	120	0	0	0	0	0	0	0	0	44	43	78	77		
		332	173	159	0	0	0	0	0	0	0	0	93	69	80	90		
		1188	52	1136	0	0	0	0	0	0	0	0	27	568	25	568		
Ministry of oil	4	298	46	252	0	0	0	0	0	0	0	0	30	151	16	101	4	وزارة النفط
		347	30	317	0	0	0	0	0	0	0	0	8	135	22	182		
		631	31	600	0	0	0	0	0	0	0	0	9	382	22	218		
Total	15	4328	1163	3165	29	35	47	31	56	37	37	34	435	1554	559	1474	15	المجموع

عدد الطلبة الموجودين في المعاهد غير المرتبطة بهيئة التعليم التقني حسب المحافظة اسم المعهد والصف والجنس للعام الدراسي 2020/2019

Number of Iraqi students in institutes associated with the Technical Education Commission number of institutes, class and gender for the academic year 2019/2020

Table(12)

جدول (12)

Governorate	Name OF Institutes	المجموع		الصف السادس		الصف الخامس		الصف الرابع		الصف الثالث		الصف الثاني		الصف الاول		المحافظة اسم المعهد	
		Total		sixth grade		fifth grade		fourth grade		third grade		second grade		first grade			
		المجموع	اناث	ذكور	اناث	ذكور	اناث	ذكور	اناث	ذكور	اناث	ذكور	اناث	ذكور	اناث		ذكور
		Total	female	male	female	male	female	male	female	male	female	male	female	male	female	male	
Kirkuk	Oil training Istitute	298	46	252	0	0	0	0	0	0	0	0	30	151	16	101	معهد التدريب النفطي
	Higher Istituteof health	219	114	105	0	0	0	0	0	0	0	0	60	57	54	48	معهد الصحة العالي
	Judicial Istitute	43	5	38	0	0	0	0	0	0	0	0	3	16	2	22	المعهد القضائي
Baghdad	Baghdad school for musical arts(1)	329	186	143	20	28	38	27	45	29	14	14	30	20	39	25	مدرسة بغداد للفنون الموسيقية 1
	Baghdad secondary for musical arts(2)	172	90	82	9	7	9	4	11	8	23	20	20	21	18	22	ثانوية بغداد للفنون الموسيقية 2
	Oil traaining Istitute	631	31	600	0	0	0	0	0	0	0	0	9	382	22	218	معهد تدريب النفط
Bibal	Higher Istituteof health Aid	55	27	28	0	0	0	0	0	0	0	0	15	15	12	13	المعهد العالي للصحة اسعافات
	Higher Istituteof health Anesthesiology	41	20	21	0	0	0	0	0	0	0	0	10	10	10	11	المعهد العالي للصحة التخدير
	Higher Istituteof health Midwifery	80	80	0	0	0	0	0	0	0	0	0	0	0	80	0	المعهد العالي للصحة القبالة
	Higher Istituteof health Nursing	142	66	76	0	0	0	0	0	0	0	0	35	36	31	40	المعهد العالي للتمريض
Kerbala	Higher Istituteof health	332	173	159	0	0	0	0	0	0	0	0	93	69	80	90	معهد الصحة العالي
AL-Muthanna	Higher Istituteof health	209	121	88	0	0	0	0	0	0	0	0	51	31	70	57	معهد الصحة العالي
Maysan	Oil traaining Istitute	347	30	317	0	0	0	0	0	0	0	0	8	135	22	182	معهد تدريب النفط
	Oil traaining Istitute	1188	52	1136	0	0	0	0	0	0	0	0	27	568	25	568	معهد التدريب النفطي
AL-Basrah	Higher Istituteof health	242	122	120	0	0	0	0	0	0	0	0	44	43	78	77	معهد المهن الصحية العالي
Total		4328	1163	3165	29	35	47	31	56	37	37	34	435	1554	559	1474	المجموع

عدد الطلبة التاركين في المعاهد غير المرتبطة بهيئة التعليم التقني حسب الوزارة والصف والجنس للعام الدراسي 2020/2019

Number drop out students from institutes not associated with the Technical Education Comission by ministry, grade and sex for the academic year 2019/2020

Table(13)

جدول (13)

ministry	المجموع الكلي		الصف السادس		الصف الخامس		الصف الرابع		الصف الثالث		الصف الثاني		الصف الاول		الوزارة	
	Total		sixth grade		fifth grade		fourth grade		third grade		second grade		first grade			
	مجموع	اناث	ذكور	اناث	ذكور	اناث	ذكور	اناث	ذكور	اناث	ذكور	اناث	ذكور	اناث		ذكور
	Total	female	male	female	male	female	male	female	male	female	male	female	male	female		male
Supreme Judicial Council	0	0	0	0	0	0	0	0	0	0	0	0	0	0	0	المجلس القضائي الاعلى
M-of Culture	2	1	1	0	0	0	0	0	0	0	0	1	1	0	0	وزارة الثقافة
M-Health &Environment	10	6	4	0	0	0	0	0	0	0	0	1	1	5	3	وزارة الصحة والبيئة
M-of oil	5	2	3	0	0	0	0	0	0	0	0	1	1	1	2	وزارة النفط
Total	17	9	8	0	0	0	0	0	0	0	0	3	3	6	5	المجموع

عدد الطلبة الراسبين في المعاهد غير المرتبطة بهيئة التعليم التقني حسب الوزارة والصف والجنس للعام الدراسي 2018/2019

Number of students who failed in institutes not associated with the Technical Education Commission by ministry grade and sex for the academic year 2018/2019

Table(14)

جدول (14)

ministry	المجموع الكلي		الصف السادس		الصف الخامس		الصف الرابع		الصف الثالث		الصف الثاني		الصف الاول		الوزارة	
	Total		sixth grade		fifth grade		fourth grade		third grade		second grade		first grade			
	مجموع	اناث	ذكور	اناث	ذكور	اناث	ذكور	اناث	ذكور	اناث	ذكور	اناث	ذكور	اناث		ذكور
	Total	female	male	female	male	female	male	female	male	female	male	female	male	female	male	
M-of Culture	14	5	9	1	4	1	2	0	0	3	3	0	0	0	0	وزارة الثقافة
M-Health & Environment	9	3	6	0	0	0	0	0	0	0	0	0	2	3	4	وزارة الصحة والبيئة
M-of oil	12	2	10	0	0	0	0	0	0	0	0	1	3	1	7	وزارة النفط
Total	35	10	25	1	4	1	2	0	0	3	3	1	5	4	11	المجموع

عدد الطلبة الناجحين في المعاهد غير المرتبطة بهيئة التعليم التقني حسب الوزارة والصف والجنس للعام الدراسي 2019/2018

Number of successful students in institutes not affiliated with the Technical Education Commission by ministry grade and sex for the academic year 2018/2019

Table(15)

جدول (15)

ministry	المجموع الكلي		الصف السادس		الصف الخامس		الصف الرابع		الصف الثالث		الصف الثاني		الصف الاول		الوزارة	
	Total		sixth grade		fifth grade		fourth grade		third grade		second grade		first grade			
	المجموع	اناث	ذكور	اناث	ذكور	اناث	ذكور	اناث	ذكور	اناث	ذكور	اناث	ذكور	اناث		ذكور
	Total	female	male	female	male	female	male	female	male	female	male	female	male	female	male	
Supreme Judicial Council	50	6	44	0	0	0	0	0	0	0	0	3	28	3	16	المجلس القضائي الاعلى
M-of Culture	598	256	342	26	28	32	28	45	23	56	106	46	76	51	81	وزارة الثقافة
M-Health &Environment	993	568	425	0	0	0	0	0	0	0	0	295	193	273	232	وزارة الصحة والبيئة
M-of oil	2694	170	2524	0	0	0	0	0	0	0	0	98	1295	72	1229	وزارة النفط
Total	4335	1000	3335	26	28	32	28	45	23	56	106	442	1592	399	1558	المجموع

عدد اعضاء الهيئة التدريسية في المعاهد غير المرتبطة بهيئة التعليم التقني حسب الوزارة والملاك والشهادة والجنس للعام الدراسي 2020/2019

Number of teaching staff members in institutes associated with the Technical Education Authority by ministry, staff, certificete and sex for the academic year 2019/2020

Table(16)

جدول (16)

ministry	Staff	المجموع		اخرى		ماجستير فأعلى		دبلوم عالي		بكالوريوس		دبلوم		اعدادية		الملاك	الوزارة	
		Total		Others		post graatuate		high diploma		Bachelor		diploma		preparatory				
		المجموع	اناث	ذكور	اناث	ذكور	اناث	ذكور	اناث	ذكور	اناث	ذكور	اناث	ذكور	اناث			ذكور
Total	female	male	female	male	female	male	female	male	female	male	female	male	female	male				
Supreme Judicial Council	staff	0	0	0	0	0	0	0	0	0	0	0	0	0	0	0	ملاك	المجلس القضائي الاعلى
	lecturer	21	3	18	0	0	1	4	2	13	0	1	0	0	0	0	محاضر	
M-of Culture	staff	95	69	26	0	0	2	0	0	1	46	16	19	9	2	0	ملاك	وزارة الثقافة
	lecturer	18	9	9	0	0	0	0	0	0	8	7	1	2	0	0	محاضر	
M-Health &Environment	staff	139	62	77	0	0	19	27	2	6	40	43	1	1	0	0	ملاك	وزارة الصحة والبيئة
	lecturer	27	6	21	0	2	1	3	3	0	2	16	0	0	0	0	محاضر	
M-of oil	staff	199	43	156	0	1	1	5	0	0	41	134	1	16	0	0	ملاك	وزارة النفط
	lecturer	99	16	83	0	0	0	3	0	0	3	14	13	66	0	0	محاضر	
Total	staff	433	174	259	0	1	22	32	2	7	127	193	21	26	2	0	ملاك	المجموع
	lecturer	165	34	131	0	2	2	10	5	13	13	38	14	68	0	0	محاضر	
	Total	598	208	390	0	3	24	42	7	20	140	231	35	94	2	0	المجموع	

Table(17)con.

تابع جدول (17)

Specialization	Staff	المجموع		اخرى		ماجستير فأعلى		دبلوم عالي		بكالوريوس		دبلوم		اعدادية		الملاك	الاختصاص العلمي
		Total		Others		post graatuate		high diploma		Bachelor		diploma		preparatory			
		المجموع	اناث	ذكور	اناث	ذكور	اناث	ذكور	اناث	ذكور	اناث	ذكور	اناث	ذكور	اناث		
Total	female	male	female	male	female	male	female	male	female	male	female	male	female	male			
Fine & applied arts sciences	staff	37	24	13	0	0	0	0	1	11	9	11	3	2	0	ملاك	علوم الفنون الجميلة والتطبيقية
	lecturer	7	3	4	0	0	0	0	0	2	2	1	2	0	0	محاضر	
sharia sciences & jurisprudence	staff	3	0	3	0	0	0	0	0	0	2	0	1	0	0	ملاك	علوم الشريعة والفقه
	lecturer	0	0	0	0	0	0	0	0	0	0	0	0	0	0	محاضر	
Low & Legislation sciences	staff	5	0	5	0	0	0	0	0	0	5	0	0	0	0	ملاك	علوم القانون والتشريع
	lecturer	22	3	19	0	0	1	4	2	13	0	2	0	0	0	محاضر	
Military sciences	staff	0	0	0	0	0	0	0	0	0	0	0	0	0	0	ملاك	العلوم العسكرية
	lecturer	0	0	0	0	0	0	0	0	0	0	0	0	0	0	محاضر	
Total	staff	433	174	259	0	1	22	32	2	7	127	193	21	26	2	0	ملاك
	lecturer	165	34	131	0	2	2	10	5	13	13	38	14	68	0	0	محاضر
	Total	598	208	390	0	3	24	42	7	20	140	231	35	94	2	0	المجموع

عدد العاملين في المعاهد غير المرتبطة بهيئة التعليم حسب الوزارة والجنس للعام الدراسي 2020/2019

Number of employees in institutes not associated with the Technical Education Comission by ministry and Sex for the academic year 2019/2020

جدول (18)

ministry	المجموع Total	اناث Female	ذكور Male	الوزارة
Supreme Judicial Council	39	16	23	المجلس القضاء الاعلى
M-of Culture	51	23	28	وزارة الثقافة
M-Health &Environment	64	22	42	وزارة الصحة والبيئة
M-of oil	493	114	379	وزارة النفط
TOTAL	647	175	472	المجموع

عدد العاملين في المعاهد غير المرتبطة بهيئة التعليم حسب العنوان الوظيفي والشهادة والجنس للعام الدراسي 2020/2019

Number of employees in institutes not associated with the Technical Education Comission occupation cerifiant and Sex for the academic year 2019/2020

Table(19)

جدول (19)

occupation	المجموع الكلي		اخرى		دكتوراه		ماجستير		دبلوم عالي		بكالوريوس		دبلوم		اعدادية		متوسطة		ابتدائية		بدون شهادة		العنوان الوظيفي	
	Total		Other		PHD		Masters		High diploma		Bachelor		Dioloma		Preparatory		Intermediate		Primary		No dergree			
	المجموع	اناث	ذكور	اناث	ذكور	اناث	ذكور	اناث	ذكور	اناث	ذكور	اناث	ذكور	اناث	ذكور	اناث	ذكور	اناث	ذكور	اناث	ذكور	اناث		ذكور
	Total	female	male	female	male	female	male	female	male	female	male	female	male	female	male	female	male	female	male	female	male	female	male	
manager	14	5	9	0	0	2	1	1	1	0	0	2	7	0	0	0	0	0	0	0	0	0	0	المدير
assistant manager	28	10	18	0	0	1	0	1	0	1	0	2	13	4	4	1	1	0	0	0	0	0	0	معاون المدير
technicians	188	27	161	0	0	0	0	3	11	0	3	18	53	5	34	0	16	1	19	0	21	0	4	الفنيون
Administration workers	325	128	197	0	0	0	1	0	3	3	3	65	93	29	21	19	31	5	9	7	26	0	10	العاملون في الإدارة
Service workers	92	5	87	0	0	0	0	0	0	0	2	0	3	0	8	1	2	2	7	0	44	2	21	العاملون في الخدمات
Total	647	175	472	0	0	3	2	5	15	4	8	87	169	38	67	21	50	8	35	7	91	2	35	المجموع

القسم الثاني

معاهد التأهيل التابعة لوزارة العمل والشؤون الاجتماعية

عدد الطلبة المقبولين في المعاهد التأهيل التابعة لوزارة العمل والشؤون الاجتماعية حسب العمر والجنس للعام الدراسي 2020/2019

Number of students admitted to rehabilitation institutes Associated with Affiliated to Labor and social Affairs by age and Sex for the academic year 2019/2020

جدول (20)

Table(20)

AGE	المجموع Total	اناث Female	ذكور Male	العمر
4	12	6	6	4
5	36	21	15	5
6	130	59	71	6
7	74	32	42	7
8	24	9	15	8
9	55	23	32	9
10	16	8	8	10
11	3	0	3	11
12	4	1	3	12
13	1	1	0	13
14	1	0	1	14
15	2	1	1	15
17	1	1	0	17
28	36	14	22	28
Total	395	176	219	المجموع

عدد الطلبة المقبولين في المعاهد التأهيل التابعة لوزارة العمل والشؤون الاجتماعية حسب المحافظة والجنس للعام الدراسي 2020/2019

Number of students admitted to rehabilitation institutes Associated with Affiliated to Labor and social Affairs by governorate and Sex for the academic year 2019/2020

Table(21)

جدول (21)

Governorate	المجموع Total	عدد الطلبة		المحافظة
		اناث Female	ذكور Male	
Nineveh	34	10	24	نينوى
Kirkuk	24	6	18	كركوك
Baghdad	130	63	67	بغداد
Salah AL-Deen	68	25	43	صلاح الدين
Al.Najaf	11	5	6	النجف
Al.Qadisiya	53	28	25	القادسية
Muthanna	15	5	10	المتن
Maysan	19	9	10	ميسان
Basrah	41	25	16	البصرة
Total	395	176	219	المجموع

ملاحظة: كل من المحافظات ديالى، بابل، كربلاء، ذي قار ليس لها نشاط .

عدد الطلبة الموجودين في المعاهد التأهيل التابعة لوزارة العمل والشؤون الاجتماعية حسب العمر والصف والجنس للعام الدراسي 2020/2019

Number of students in special needs rehabilitation institutes Associated with Affiliated to Labor and social Affairs by grade age and Sex for the academic year 2019/2020

جدول (22) Table(22)

AGE	المجموع		الصف السادس		الصف الخامس		الصف الرابع		الصف الثالث		الصف الثاني		الصف الاول		العمر	
	Total		sixth grade		fifth grade		fourth grade		third grade		second grade		first grade			
	المجموع	اناث	ذكور	اناث	ذكور	اناث	ذكور	اناث	ذكور	اناث	ذكور	اناث	ذكور	اناث		ذكور
	Total	Female	Male	Female	Male	Female	Male	Female	Male	Female	Male	Female	Male	Female	Male	
4	12	6	6	0	0	0	0	0	0	0	0	0	0	6	6	4
5	41	21	20	0	0	0	0	0	0	0	0	0	0	21	20	5
6	141	61	80	0	0	0	0	0	0	0	0	2	0	59	80	6
7	161	67	94	0	0	0	0	0	0	2	0	29	44	36	50	7
8	139	56	83	0	0	0	0	0	0	18	23	23	37	15	23	8
9	210	104	106	0	0	0	0	22	17	49	45	12	27	21	17	9
10	176	77	99	0	1	22	28	18	25	18	22	8	12	11	11	10
11	189	74	115	21	34	11	19	32	32	4	13	6	12	0	5	11
12	168	62	106	19	31	11	20	15	18	10	15	6	18	1	4	12
13	104	38	66	3	15	13	20	12	14	4	7	2	7	4	3	13
14	107	44	63	10	16	10	16	12	14	4	4	6	11	2	2	14
15	87	32	55	8	17	2	13	4	10	10	8	3	6	5	1	15
16	26	6	20	3	7	2	6	0	1	1	2	0	4	0	0	16
17	4	3	1	0	1	0	0	0	0	3	0	0	0	0	0	17
18	7	2	5	0	1	0	2	1	2	0	0	1	0	0	0	18
19	2	0	2	0	0	0	0	0	2	0	0	0	0	0	0	19
28	36	14	22	14	22	0	0	0	0	0	0	0	0	0	0	28
Total	1610	667	943	78	145	71	124	116	135	123	139	98	178	181	222	المجموع

عدد الطلبة الموجودين في المعاهد التأهيل التابعة لوزارة العمل والشؤون الاجتماعية حسب المحافظة واسم المعهد والصف والجنس للعام الدراسي 2020/2019

Number of students in special needs rehabilitation institutes Associated with Affiliated to Labor and social Affairs by grade age and Sex for the academic year 2019/2020

جدول (23)

جدول (23)

Governorate	Institutes Name	المجموع																المحافظة	اسم المعهد
		المجموع		الصف الاول		الصف الثاني		الصف الثالث		الصف الرابع		الصف الخامس		الصف السادس					
		Total	Female	Male	Female	Male	Female	Male	Female	Male	Female	Male	Female	Male	Female	Male			
		المجموع	اناث	ذكور	اناث	ذكور	اناث	ذكور	اناث	ذكور	اناث	ذكور	اناث	ذكور	اناث	ذكور			
Nineveh	Deaf & dumb-Nenavah	52	15	37	0	0	0	0	0	2	3	4	6	12	6	19	الصم والبكم	نينوى	
	AL-Noor for the blind	23	9	14	0	0	0	0	0	0	0	0	4	4	5	10	النور للمكفوفين		
Kirkuk	AL-Amal for deaf	53	17	36	0	0	1	2	1	5	6	6	3	5	6	18	الامل للصم	كركوك	
Baghdad	AL-Khamael for deaf & dumb	151	63	88	7	10	6	9	18	11	15	13	7	30	10	15	الخمائل للصم والبكم	بغداد	
	AL-Manar for physical disability(2)	35	19	16	0	0	0	0	0	0	6	4	4	8	9	4	المنار للتعوق الفيزيائي 2		
	AL-Azdeher for deaf & dumb	102	41	61	5	11	7	8	6	15	2	6	1	5	20	16	الازدهار للصم والبكم		
	AL-Enaya for deaf & dumb	72	29	43	4	3	0	10	6	10	6	6	4	10	9	4	العناية للصم والبكم		
	AL-Shrook for deaf & dumb	69	32	37	4	7	4	6	5	8	5	5	5	5	9	6	الشروق للصم والبكم		
	AL-Noor for the blind	116	48	68	2	12	9	8	7	15	13	12	9	11	8	10	النور للمكفوفين		
	AL-Karma for deaf & dumb	69	33	36	3	4	6	8	8	6	5	5	5	2	6	11	الكرامة للصم والبكم		
	AL-Manar for physical disability(1)	104	40	64	4	5	1	4	8	9	11	10	3	10	13	26	المنار للتعوق الفيزيائي 1		

تابع جدول (23)

Table (23)con

Governorate	Institutes Name	المجموع																المحافظة	اسم المعهد
		الصف الاول		الصف الثاني		الصف الثالث		الصف الرابع		الصف الخامس		الصف السادس		المجموع					
		first grade		second grade		third grade		fourth grade		fifth grade		sixth grade		Total					
		اناث	ذكور	اناث	ذكور	اناث	ذكور	اناث	ذكور	اناث	ذكور	اناث	ذكور	المجموع	اناث	ذكور			
		Female	Male	Female	Male	Female	Male	Female	Male	Female	Male	Female	Male	Total	Female	Male			
Salah AL-Deen	AL-Amal for deaf &dumb	68	25	43	14	22	0	0	0	0	0	0	0	5	15	6	6	الامل للصم والبكم	صلاح الدين
Al.Najaf	AL-Amal for deaf	90	42	48	2	5	8	17	10	5	10	10	7	6	5	5		الامل للصم	النجف
	AL-Noor for the blind	28	11	17	1	5	2	1	2	2	4	3	1	4	1	2		النور للمكفوفين	
Al-Qadisiya	AL-Amal for deaf &dumb	115	53	62	13	18	8	12	7	4	5	9	6	8	14	11		الامل للصم والبكم	القادسيه
	AL-Noor for the blind	129	57	72	13	19	8	15	11	10	5	6	6	8	14	14		النور للمكفوفين	
Al-Muthanna	AL-Amal for deaf	32	10	22	1	1	0	4	2	3	1	4	2	5	4	5		الامل للصم	المنثى
	AL-Amal for deaf	34	8	26	1	5	0	2	0	4	2	3	3	4	2	8		الامل للصم	
Missan	AL-Amal for deaf	84	35	49	0	7	4	5	7	7	8	13	7	6	9	11		الامل للصم	ميسان
Al.Basrah	AL-Amal for deaf &dumb	135	63	72	4	6	6	11	16	13	14	12	5	13	18	17		الامل للصم والبكم	البصرة
	AL-Noor for the blind	49	17	32	0	5	1	2	2	6	2	8	5	7	7	4		النور للمكفوفين	
Total		1610	667	943	78	145	71	124	116	135	123	139	98	178	181	222			المجموع

عدد الطلبة التاركين في المعاهد التأهيل التابعة لوزارة العمل والشؤون الاجتماعية حسب المحافظة واسم المعهد والصف والجنس للعام الدراسي 2020/2019

Number of students drop out from rehabilitation institutes Associated with Affiliated to Labor and social Affairs by governorate, institute name, class, and Sex for the academic year 2019/2020

Table(24)

جدول (24)

Governorate	Institutes Name	الصف الرابع		الصف الثالث		الصف الثاني		الصف الاول		اسم المعهد	المحافظة
		fourth grade		third grade		second grade		first grade			
		اناث	ذكور	اناث	ذكور	اناث	ذكور	اناث	ذكور		
		Female	Male	Female	Male	Female	Male	Female	Male		
Nineveh	Deaf &dumb-Nenavah	0	0	0	0	1	0	0	0	الصم والبكم	نينوى
	AL-Noor for the blind	0	0	0	0	0	1	0	1	التور للمكفوفين	
Kirkuk	AL-Amal for deaf &dumb	1	1	0	0	0	1	0	0	معهد الامل للصم	كركوك
	AL-Khamael for deaf &dumb	0	1	0	3	2	1	1	2	معهد الخمانل للصم والبكم	
Baghdad	AL-Manar for physical disability(2)	0	0	1	2	0	0	1	2	المنار للتعوق الفيزياوي 2	بغداد
	AL-Azdeher for deaf &dumb	0	0	0	0	0	0	0	0	معهد الازدهار للصم والبكم	
	AL-Enaya for deaf &dumb	0	0	0	1	2	1	1	2	معهد العناية للصم والبكم	
	AL-Shrook for deaf &dumb	0	0	1	1	0	1	0	0	معهد الشروق للصم والبكم	
	AL-Noor for visual disability	0	0	1	1	1	0	1	2	معهد النور لذوي الاعاقة البصرية	
	AL-Karma for hearing impaired	0	0	0	0	1	0	0	0	معهد الكرامة للصم وضفاد السمع	
	AL-Manar for physical disability(1)	0	0	0	1	1	2	5	7	معهد المنار للتعوق الفيزياوي 1	
Salah AL-Deen	AL-Amal for deaf &dumb	0	0	0	0	0	0	0	0	معهد الامل للصم والبكم	صلاح الدين
Al.Najaf	AL-Amal for deaf	0	0	0	0	0	1	2	3	معهد الامل للصم	النجف
	AL-Noor for the blind	0	0	0	1	0	2	0	0	معهد التور للمكفوفين	
Al-Qadisiya	AL-Amal for deaf &dumb	0	1	0	0	0	0	0	1	معهد الامل للصم والبكم	القادسية
	AL-Noor for the blind	0	0	0	0	0	0	0	0	معهد النور للمكفوفين	
Al-Muthanna	AL-Amal for deaf	0	1	0	0	2	1	0	3	معهد الامل لصم	المتن
	AL-Amal for deaf	0	0	0	0	0	0	0	0	معهد الامل لصم	
Missan	AL-Amal for deaf	0	0	0	0	0	0	0	0	معهد الامل للصم	ميسان
Al.Basrah	AL-Amal for deaf &dumb	0	0	0	1	0	0	0	0	معهد الامل للصم والبكم	البصرة
	AL-Noor for the blind	0	0	0	0	0	0	0	0	معهد النور للمكفوفين	
Total		1	4	3	11	10	11	11	23		المجموع

Table (24) con.

تابع جدول (24)

Governorate	Institutes Name	المجموع		الصف السادس		الصف الخامس		اسم المعهد	المحافظة	
		Total		sixth grade		fifth grade				
		مجموع	اناث	ذكور	اناث	ذكور	اناث			ذكور
Total	Female	Male	Female	Male	Female	Male				
Nineveh	Deaf &dumb	1	1	0	0	0	0	معهد الصم والبكم نينوى	نينوى	
	AL-Noor for the blind	2	0	2	0	0	0	معهد النور للمكفوفين		
Kirkuk	AL-Amal for deaf &dumb	3	1	2	0	0	0	معهد الامل للصم	كركوك	
Baghdad	AL-Khamael for deaf &dumb	12	5	7	0	0	2	0	معهد الخمانل للصم والبكم	بغداد
	AL-Manar for physical disability(2)	6	2	4	0	0	0	0	المنار للعوق الفيزياوي 2	
	AL-Azdeher for deaf &dumb	0	0	0	0	0	0	0	معهد الازدهار للصم والبكم	
	AL-Enaya for deaf &dumb	9	3	6	0	1	0	1	معهد العناية للصم والبكم	
	AL-Shrook for deaf &dumb	5	3	2	2	0	0	0	معهد الشروق للصم والبكم	
	AL-Noor for visual disability	6	3	3	0	0	0	0	معهد النور لذوي الاعاقة البصرية	
	AL-Karma for hearing impaired	1	1	0	0	0	0	0	معهد الكرامة للصم وضافف السمع	
	AL-Manar for physical disability(1)	16	6	10	0	0	0	0	معهد المنار للعوق الفيزياوي 1	
Salah AL-Deen	AL-Amal for deaf &dumb	0	0	0	0	0	0	0	معهد الامل للصم والبكم	صلاح الدين
Al.Najaf	AL-Amal for deaf	6	2	4	0	0	0	0	معهد الامل للصم	النجف
	AL-Noor for the blind	3	0	3	0	0	0	0	معهد النور للمكفوفين	
Al-Qadisiya	AL-Amal for deaf &dumb	5	2	3	1	1	1	0	معهد الامل للصم والبكم	القادسيه
	AL-Noor for the blind	0	0	0	0	0	0	0	معهد النور للمكفوفين	
Al-Muthanna	AL-Amal for deaf	7	2	5	0	0	0	0	معهد الامل	المتنى
	AL-Amal for deaf	1	0	1	0	1	0	0	معهد الامل	
Missan	AL-Amal for deaf	0	0	0	0	0	0	0	معهد الامل للصم	ميسان
Al.Basrah	AL-Amal for deaf &dumb	1	0	1	0	0	0	0	معهد الامل للصم والبكم	البصرة
	AL-Noor for the blind	0	0	0	0	0	0	0	معهد النور للمكفوفين	
Total		84	31	53	3	3	3	1		المجموع

عدد الطلبة الراشدين في المعاهد التأهيل التابعة لوزارة العمل والشؤون الاجتماعية حسب المحافظة واسم المعهد والصف والجنس للعام الدراسي 2019/2018

Number of students who failed in rehabilitation institutes Associated with Affiliated to Labor and social Affairs by governorate, institute name, class and Sex for the academic year 2019/2018

Table(25)

جدول (25)

Governorate	Institutes Name	الصف الثالث		الصف الثاني		الصف الاول		اسم المعهد	المحافظة
		third grade		second grade		first grade			
		اناث	ذكور	اناث	ذكور	اناث	ذكور		
		Female	Male	Female	Male	Female	Male		
Nenavah	Deaf &dumb-Nenavah	0	0	0	0	0	3	معهد الصم والبكم نينوى	نينوى
	AL-Noor for the blind	0	0	0	0	1	2	معهد النور للمكفوفين	
Kirkuk	AL-Amal for deaf	0	0	0	0	0	0	معهد الامل للصم	كركوك
	AL-Khamael for deaf &dumb	0	1	3	1	0	0	معهد الخمانل للصم والبكم	
	AL-Manar for physical disability(2)	1	2	0	0	0	0	المنار للتعوق الفيزياوي 2	
	AL-Azdeher for deaf &dumb	0	0	0	1	0	1	معهد الازدهار للصم والبكم	
	AL-Enaya for deaf &dumb	0	0	0	0	0	0	معهد العناية للصم والبكم	
Baghdad	AL-Shrook for deaf &dumb	0	0	0	0	0	0	معهد الشروق للصم والبكم	بغداد
	AL-Noor for visual disability	0	0	1	1	2	0	معهد النور لذوي الإعاقة البصرية	
	AL-Karma for hearing impaired	0	0	0	0	0	0	معهد الكرامة للصم وضعاف السمع	
	AL-Manar for physical disability(1)	0	0	0	2	4	6	معهد المنار للتعوق الفيزياوي 1	
Salah Al-deen	AL-Amal for deaf &dumb	0	0	0	0	0	0	معهد الامل للصم والبكم	صلاح الدين

Table(25)Con.

يتبع جدول (25)

Governorate	Institutes Name	المجموع		الصف السادس		الصف الخامس		الصف الرابع		اسم المعهد	المحافظة		
		Total		sixth grade		fifth grade		fourth grade					
		مجموع	اناث	ذكور	اناث	ذكور	اناث	ذكور	اناث			ذكور	
		Total	Female	Male	Female	Male	Female	Male	Female	Male			
Nenavah	Deaf &dumb-Nenavah	3	3	0	0	0	0	0	0	0	0	معهد الصم والبكم نينوى	نينوى
	AL-Noor for the blind	4	3	1	0	0	0	0	0	0	0	معهد النور للمكفوفين	
Kirkuk	AL-Amal for deaf	0	0	0	0	0	0	0	0	0	0	معهد الامل للصم	كركوك
Baghdad	AL-Khamael for deaf &dumb	8	5	3	0	0	0	0	0	0	0	معهد الخمان للصم والبكم	بغداد
	AL-Manar for physical disability(2)	4	3	1	0	0	0	0	0	0	0	المنازل للمعوق الفيزيائي 2	
	AL-Azdeher for deaf &dumb	18	11	7	1	2	0	1	1	2	0	معهد الازدهار للصم والبكم	
	AL-Enaya for deaf &dumb	0	0	0	0	0	0	0	0	0	0	معهد العناية للصم والبكم	
	AL-Shrook for deaf &dumb	5	3	2	0	1	0	0	1	0	0	معهد الشروق للصم والبكم	
	AL-Noor for visual disal	7	4	3	0	0	0	0	0	0	0	معهد النور لذوي الاعاقة البصرية	
	AL-Karma for hearing impaired	0	0	0	0	0	0	0	0	0	0	معهد الكرامة للصم وضعاف السمع	
	AL-Manar for physical disability(1)	18	13	5	0	0	0	0	0	0	1	معهد المنازل للمعوق الفيزيائي 1	
Salah Al-deen	AL-Amal for deaf &dumb	0	0	0	0	0	0	0	0	0	0	معهد الامل للصم والبكم	صلاح الدين

Table(25)Con

يتبع جدول (25)

Governorate	Institutes Name	الصف الثالث		الصف الثاني		الصف الاول		اسم المعهد	المحافظة
		third grade		second grade		first grade			
		اناث	ذكور	اناث	ذكور	اناث	ذكور		
		Female	Male	Female	Male	Female	Male		
Al- Najaf	AL-Amal for deaf	3	0	0	0	3	4	معهد الامل للصم	النجف
	AL-Noor for the blind	0	0	0	0	0	0	معهد النور للمكفوفين	
Al- Qadysia	AL-Amal for deaf &dumb	0	0	1	1	1	2	معهد الامل للصم والبيكم	القادسية
	AL-Noor for the blind	0	0	0	0	0	0	معهد النور للمكفوفين	
Al-Muthanna	AL-Amal for deaf	0	0	0	0	1	3	معهد الامل	المتنى
	AL-Amal for deaf	0	0	0	1	0	2	معهد الامل	
Missan	AL-Amal for deaf	1	2	0	1	0	1	معهد الامل للصم	ميسان
AL- Basrah	AL-Amal for deaf &dumb	0	0	0	0	0	0	معهد الامل للصم والبيكم	البصرة
	AL-Noor for the blind	0	0	0	0	0	0	معهد النور للمكفوفين	
Total		5	5	5	8	12	24		المجموع

تابع جدول (25)

Table(25)Con

Governorate	Institutes Name	المجموع		الصف السادس		الصف الخامس		الصف الرابع		اسم المعهد	المحافظة		
		Total		sixth grade		fifth grade		fourth grade					
		مجموع	اناث	ذكور	اناث	ذكور	اناث	ذكور	اناث			ذكور	
		Total	Female	Male	Female	Male	Female	Male	Female	Male			
Al- Najaf	AL-Amal for deaf	16	10	6	0	0	0	0	0	0	0	معهد الامل للصم	النجف
	AL-Noor for the blind	4	2	2	0	0	0	1	0	1	0	معهد النور للمكفوفين	
Al- Qadysia	AL-Amal for deaf &dumb	19	12	7	2	3	0	0	0	0	0	معهد الامل للصم والبيكم	القادسية
	AL-Noor for the blind	15	9	6	2	2	1	0	0	0	1	معهد النور للمكفوفين	
Al-Muthanna	AL-Amal for deaf	5	4	1	0	0	0	0	0	0	0	معهد الامل	المتنشى
	AL-Amal for deaf	3	3	0	0	0	0	0	0	0	0	معهد الامل	
Missan	AL-Amal for deaf	11	8	3	0	0	0	0	1	1	0	معهد الامل للصم	ميسان
AL- Basrah	AL-Amal for deaf &dumb	0	0	0	0	0	0	0	0	0	0	معهد الامل للصم والبيكم	البصرة
	AL-Noor for the blind	0	0	0	0	0	0	0	0	0	0	معهد النور للمكفوفين	
Total		140	93	47	5	8	1	2	3	6		المجموع	

عدد الطلبة الناجحين في المعاهد التأهيل التابعة لوزارة العمل والشؤون الاجتماعية حسب المحافظة واسم المعهد والصف والجنس للعام الدراسي 2019/2018
 Number of successful students in rehabilitation institutes Associated with Affiliated to Labor and social Affairs by governorate, institute name, class and Sex for the academic year 2019/2018

جدول (26)

Governorate	Institutes Name	الصف الثالث		الصف الثاني		الصف الاول		اسم المعهد	المحافظة
		third grade		second grade		first grade			
		اناث	ذكور	اناث	ذكور	اناث	ذكور		
		Female	Male	Female	Male	Female	Male		
Nenavah	Deaf &dumb-Nenavah	3	4	5	12	6	16	معهد الصم والبكم نينوى	نينوى
	AL-Noor for the blind	0	0	4	6	0	0	معهد النور للمكفوفين	
Kirkuk	AL-Amal for deaf	1	5	6	6	3	5	معهد الامل للصم	كركوك
Baghdad	AL-Amal for deaf &dumb	19	13	17	19	7	25	معهد الخمانل للصم والبكم	بغداد
	AL-Khamael for deaf &dumb	4	0	4	8	8	2	المنازل للعوق الفيزياوي 2	
	AL-Azdeher for deaf &dumb	2	0	1	4	2	3	معهد الازدهار للصم والبكم	
	AL-Enaya for deaf &dumb	5	10	4	6	4	10	معهد العناية للصم والبكم	
	AL-Shrook for deaf &dumb	6	7	5	7	7	6	معهد الشروق للصم والبكم	
	AL-Noor for visual disability	6	15	13	12	9	10	معهدالنور لذوي الاعاقة البصرية	
	AL-Karma for hearing impaired	3	8	5	6	9	9	معهد الكرامة للصم و ضفاف السمع	
	AL-Manar for physical disability(1)	11	9	2	6	3	9	1 معهدالمنازل للعوق الفيزياوي	

Table (26) con.

Governorate	Institutes Name	المجموع		الصف السادس		الصف الخامس		الصف الرابع		اسم المعهد	المحافظة	
		Total		sixth grade		fifth grade		fourth grade				
		مجموع	اناث	ذكور	اناث	ذكور	اناث	ذكور	اناث			ذكور
		Total	Female	Male	Female	Male	Female	Male	Female	Male		
Nenavah	Deaf &dumb-Nenavah	48	14	34	0	0	0	0	0	2	معهد الصم والبكم نينوى	نينوى
	AL-Noor for the blind	10	4	6	0	0	0	0	0	0	معهد النور للمكفوفين	
Kirkuk	AL-Amal for deaf	34	13	21	0	0	2	3	1	2	معهد الامل للصم	كركوك
Baghdad	AL-Amal for deaf &dumb	159	63	96	6	19	7	9	7	11	معهد الخمانل للصم والبكم	بغداد
	AL-Khamael for deaf &dumb	26	16	10	0	0	0	0	0	0	المنار للتعوق الفيزياوي 2	
	AL-Azdeher for deaf &dumb	58	22	36	5	9	7	7	5	13	معهد الازدهار للصم والبكم	
	AL-Enaya for deaf &dumb	66	20	46	3	5	4	4	0	11	معهد العناية للصم والبكم	
	AL-Shrook for deaf &dumb	68	31	37	5	4	3	9	5	4	معهد الشروق للصم والبكم	
	AL-Noor for visual disabilit	112	46	66	7	11	2	10	9	8	معهدالنورلذوي الاعاقة البصرية	
	AL-Karma for hearing impaired	68	34	34	3	4	3	4	11	3	معهد الكرامة للصم و ضفاف السمع	
	AL-Manar for physical disability(1)	71	29	42	4	5	1	4	8	9	1	

Table (26) con.

يتبع جدول (26)

Governorate	Institutes Name	الصف الثالث		الصف الثاني		الصف الاول		اسم المعهد	المحافظة
		third grade		second grade		first grade			
		اناث	ذكور	اناث	ذكور	اناث	ذكور		
		Female	Male	Female	Male	Female	Male		
Salah Al-deen	AL-Amal for deaf &dumb	0	0	2	8	2	2	معهد الامل للصم والبكم	صلاح الدين
Al- Najaf	AL-Amal for deaf	10	5	7	10	7	7	معهد الامل للصم	النجف
	AL-Noor for the blind	2	1	4	4	1	6	معهد النور للمكفوفين	
Al- Qadysia	AL-Amal for deaf &dumb	5	9	5	7	13	11	معهد الامل للصم والبكم	القادسية
	AL-Noor for the blind	5	6	6	8	14	14	معهد النور للمكفوفين	
Al-Muthanna	AL-Amal for deaf	2	3	3	5	3	7	معهد الامل	المتنى
	AL-Amal for deaf	2	3	3	2	0	0	معهد الامل	
Missan	AL-Amal for deaf	6	6	7	11	7	5	معهد الامل للصم	ميسان
AL- Basrah	AL-Amal for deaf &dumb	16	13	13	13	7	13	معهد الامل للصم والبكم	البصرة
	AL-Noor for the blind	0	0	0	0	0	0	معهد النور للمكفوفين	
All Total		108	117	116	160	112	160		المجموع الكلي

Table (26) con.

تابع جدول (26)

Governorate	Institutes Name	المجموع		الصف السادس		الصف الخامس		الصف الرابع		اسم المعهد	المحافظة		
		Total		sixth grade		fifth grade		fourth grade					
		مجموع	اناث	ذكور	اناث	ذكور	اناث	ذكور	اناث			ذكور	
		Total	Female	Male	Female	Male	Female	Male	Female	Male			
Salah Al-deen	AL-Amal for deaf &dumb	15	4	11	0	1	0	0	0	0	0	معهد الامل للصم والبكم	صلاح الدين
Al- Najaf	AL-Amal for deaf	83	35	48	1	4	2	5	8	17	معهد الامل للصم	النجف	
	AL-Noor for the blind	28	10	18	0	2	1	5	2	0	معهد النور للمكفوفين		
Al- Qadysia	AL-Amal for deaf &dumb	101	45	56	8	14	7	12	7	3	معهد الامل للصم والبكم	القادسية	
	AL-Noor for the blind	123	54	69	11	17	7	15	11	9	معهد النور للمكفوفين		
Al-Muthanna	AL-Amal for deaf	35	10	25	0	4	2	2	0	4	معهد الامل	المتن	
	AL-Amal for deaf	22	6	16	1	5	0	2	0	4	معهد الامل		
Missan	AL-Amal for deaf	61	24	37	0	3	0	7	4	5	معهد الامل للصم	ميسان	
AL- Basrah	AL-Amal for deaf &dumb	115	49	66	3	10	4	6	6	11	معهد الامل للصم والبكم	البصرة	
	AL-Noor for the blind	5	0	5	0	5	0	0	0	0	معهد النور للمكفوفين		
AllTotal		1308	529	779	57	122	52	104	84	116		المجموع الكلي	

عدد اعضاء الهيئة التدريسية في معاهد التأهيل التابعة لوزارة العمل والشؤون الاجتماعية حسب المحافظة والملاك والشهادة والجنس للعام الدراسي 2020/2019
 Number of faculty members in rehabilitation institutes Associated with Affiliated to Labor and social Affairs by governorate, staff, degree, and gender for the academic year 2019/2020

Table (27)

جدول (27)

Governorate	Staff	المجموع		اخرى		ماجستير فأعلى		دبلوم عالي		بكالوريوس		دبلوم		اعدادية		الملاك	المحافظة	
		Total		Others		graatuatue	high diploma	Bachelor	diploma	preparatory								
		المجموع	اناث	ذكور	اناث	ذكور	اناث	ذكور	اناث	ذكور	اناث	ذكور	اناث	ذكور	اناث			ذكور
		Total	Female	Male	Female	Male	Female	Male	Female	Male	Female	Male	Female	Male	Female	Male		
Nenavah	staff	7	4	3	0	0	0	0	0	0	1	1	1	3	1	ملاك	نينوى	
	lecturer	1	0	1	0	0	0	0	0	0	0	1	0	0	0	محاضر		
Kirkuk	staff	8	6	2	0	0	0	0	0	1	0	1	1	4	1	ملاك	كركوك	
	lecturer	0	0	0	0	0	0	0	0	0	0	0	0	0	0	محاضر		
Baghdad	staff	146	110	36	0	0	3	0	0	50	23	50	9	7	4	ملاك	بغداد	
	lecturer	17	14	3	0	0	0	1	0	11	2	3	0	0	0	محاضر		
Salah Al-deen	staff	3	0	3	0	0	0	0	0	0	3	0	0	0	0	ملاك	صلاح الدين	
	lecturer	0	0	0	0	0	0	0	0	0	0	0	0	0	0	محاضر		
Al- Najaf	staff	21	18	3	0	0	0	0	0	4	2	4	0	10	1	ملاك	النجف	
	lecturer	0	0	0	0	0	0	0	0	0	0	0	0	0	0	محاضر		
Al-Qadysia	staff	22	13	9	0	0	0	0	0	6	6	7	3	0	0	ملاك	القادسيه	
	lecturer	0	0	0	0	0	0	0	0	0	0	0	0	0	0	محاضر		
Al-Muthan	staff	15	12	3	0	0	0	0	0	1	2	9	1	2	0	ملاك	المثنى	
	lecturer	0	0	0	0	0	0	0	0	0	0	0	0	0	0	محاضر		
Missan	staff	19	17	2	0	0	0	0	0	6	2	11	0	0	0	ملاك	ميسان	
	lecturer	0	0	0	0	0	0	0	0	0	0	0	0	0	0	محاضر		
AL-Basrah	staff	25	23	2	0	0	0	0	0	11	0	10	1	2	1	ملاك	البصرة	
	lecturer	2	2	0	0	0	0	0	0	1	0	1	0	0	0	محاضر		
Total	staff	266	203	63	0	0	3	0	0	79	39	93	16	28	8	ملاك	المجموع	
	lecturer	20	16	4	0	0	0	1	0	12	3	4	0	0	0	محاضر		
All Total		286	219	67	0	0	3	1	0	91	42	97	16	28	8	المجموع الكلي		

عدد اعضاء الهيئة التدريسية في معاهد التأهيل التابعة لوزارة العمل والشؤون الاجتماعية حسب الاختصاص الوظيفي والملاك والشهادة والجنس للعام الدراسي 2020/2019

Number of faculty members in rehabilitation institutes Associated with Affiliated to Labor and social Affairs according to specialization, staff, cerifiant and Sex for the academic year 2019/2020

Table(28)

جدول (28)

specialization	Staff	المجموع		اخرى		ماجستير فأعلى		دبلوم عالي		بكالوريوس		دبلوم		اعدادية		الملاك	الاختصاص العلمي	
		Total		Others		post graatuat		high diploma		Bachelor		diploma		preparatory				
		المجموع	اناث	ذكور	اناث	ذكور	اناث	ذكور	اناث	ذكور	اناث	ذكور	اناث	ذكور	اناث			ذكور
T	F	M	F	M	F	M	F	M	F	M	F	M	F	M				
Medical Sciences	staff	1	1	0	0	0	0	0	0	0	0	0	1	0	0	0	ملاك	العلوم الطبية
	liecturer	0	0	0	0	0	0	0	0	0	0	0	0	0	0	0	0	
Nursing	staff	1	0	1	0	0	0	0	0	0	0	1	0	0	0	0	ملاك	التريض
	liecturer	0	0	0	0	0	0	0	0	0	0	0	0	0	0	0	0	
Pure science	staff	62	46	16	0	0	1	0	0	0	23	10	21	5	1	1	ملاك	العلوم الصرفة
	liecturer	2	2	0	0	0	0	0	0	0	1	0	1	0	0	0	0	
Administrative and economic sciences	staff	2	2	0	0	0	0	0	0	0	2	0	0	0	0	0	ملاك	العلوم الادارية والاقتصادية
	liecturer	0	0	0	0	0	0	0	0	0	0	0	0	0	0	0	0	
Humanities and social sciences	staff	161	119	42	0	0	1	0	0	0	45	27	59	10	14	5	ملاك	العلوم الانسانية والاجتماعية
	liecturer	14	10	4	0	0	0	1	0	0	7	3	3	0	0	0	0	
Fine and Applied Arts Sciences	staff	30	26	4	0	0	0	0	0	0	9	1	10	1	7	2	ملاك	علوم الفنون الجميلة والتطبيقية
	liecturer	0	0	0	0	0	0	0	0	0	0	0	0	0	0	0	0	
Low and Legislatian Sciences	staff	1	1	0	0	0	1	0	0	0	0	0	0	0	0	0	ملاك	علوم القانون والتشريع
	liecturer	4	4	0	0	0	0	0	0	0	4	0	0	0	0	0	0	
Military Sciences	staff	8	8	0	0	0	0	0	0	0	0	0	2	0	6	0	ملاك	العلوم العسكرية
	liecturer	0	0	0	0	0	0	0	0	0	0	0	0	0	0	0	0	
All Total	staff	266	203	63	0	0	3	0	0	0	79	39	93	16	28	8	ملاك	المجموع الكلي
	liecturer	20	16	4	0	0	0	1	0	0	12	3	4	0	0	0	محاضر	
	Total	286	219	67	0	0	3	1	0	0	91	42	97	16	28	8	المجموع	

عدد العاملين في المعاهد التأهيل التابعة لوزارة العمل والشؤون الاجتماعية حسب المحافظة والجنس للعام الدراسي 2020/2019

Number of workers in rehabilitation institutes Associated with Affiliated to Labor and social Affairs by governorate and Sex for the academic year 2019/2020

Table (29)

جدول (29)

Governorate	عدد العاملين / Number of workers			المحافظة
	المجموع Total	اناث Female	ذكور Male	
Nenavah	8	5	3	نينوى
Kirkuk	8	4	4	كركوك
Baghdad	177	85	92	بغداد
Salah Al-deen	23	7	16	صلاح الدين
Al- Najaf	32	17	15	النجف
Al- Qadysia	14	6	8	القادسية
Al-Muthanna	23	18	5	المثنى
Missan	27	21	6	ميسان
AL- Basrah	34	22	12	البصرة
Total	346	185	161	المجموع

عدد العاملين في المعاهد التأهيل التابعة لوزارة العمل والشؤون الاجتماعية حسب المحافظة والجنس للعام الدراسي 2020/2019

Number of workers in rehabilitation institutes Associated with Labor and social Affairs according to occupation ,Cerifiant , and Sex for the academic year 2019/2020

Table (30)

جدول (30)

occupation	المجموع الكلي		اخرى		دكتوراه		ماجستير		دبلوم عالي		بكالوريوس		دبلوم		اعدادية		متوسطة		ابتدائية		بدون شهادة		العنوان الوظيفي	
	Total		Other		PHD		Masters		diploma		Bachelor		Dioloma		Preparatory		intermediate		Primary		NO degree			
	ذكور	اناث	ذكور	اناث	ذكور	اناث	ذكور	اناث	ذكور	اناث	ذكور	اناث	ذكور	اناث	ذكور	اناث	ذكور	اناث	ذكور	اناث	ذكور	اناث		
	T	F	M	F	M	F	M	F	M	F	M	F	M	F	M	F	M	F	M	F	M	F	M	
manager	22	6	16	0	0	0	0	0	0	0	0	5	11	1	5	0	0	0	0	0	0	0	0	المدير
assistant manager	28	13	15	0	0	0	0	0	0	2	0	8	7	1	3	2	5	0	0	0	0	0	0	معاون مدير
technicians	72	36	36	0	0	0	0	0	0	0	0	9	13	2	13	5	3	2	2	18	5	0	0	الفنيين
Administration workers	90	27	63	0	0	0	0	0	0	0	0	11	24	2	9	9	21	2	6	1	2	2	1	العاملون في الادارة
Service workers	134	79	55	0	0	0	0	0	0	0	0	1	0	1	0	4	10	12	9	48	28	13	8	العاملون في الخدمات
Total	346	161	185	0	0	0	0	0	0	2	0	34	55	7	30	20	39	16	17	67	35	15	9	المجموع

القسم الثالث

المدارس الدينية

(الابتدائية ، المتوسطة ، الاعدادية ، الثانوية)

عدد الطلبة المقبولين في المدارس الدينية (الابتدائية) حسب العمر والجنس للعام الدراسي 2020/2019

Number of students admitted to religious primary schools by age and sex for the academic year 2019/2020

جدول (31) table(31)

sex / الجنس				
AGE	المجموع	اناث	ذكور	العمر
	Total	FeMale	Male	
6	92	67	25	6
7	74	70	4	7
8	7	3	4	8
9	1	1	0	9
TOTAL	174	141	33	المجموع

عدد الطلبة المقبولين في المدارس الدينية (الابتدائية) حسب المحافظة والوقف والجنس للعام الدراسي 2020/2019

Number of students admitted to primary religious schools by governorate, endowment, and sex for the academic year 2019/2020

Table(32)

جدول (32)

Governorate	Endowmant	الجنس / SEX			الوقف	المحافظة
		المجموع الكلي Total	اناث FeMale	ذكور Male		
Kirkuk	Shiite Endowment	90	88	2	الوقف الشيعي	كركوك
Maysan		84	53	31		ميسان
Total		174	141	33		المجموع

ملاحظة: أما بقيت المحافظات ليس لها نشاط

عدد الطلبة الموجودين في المدارس الدينية (الابتدائية) حسب العمر والصف والجنس للعام الدراسي 2020/2019
 Number of students in primary schools by age, grade and Sex for the academic year 2019/2020

Table(33)

جدول (33)

AGE	المجموع الكلي		الصف السادس		الصف الخامس		الصف الرابع		الصف الثالث		الصف الثاني		الصف الاول		العمر	
	Total		Sixth Grade		Fifth Grade		Fourth Grade		Third Grade		second Grade		First Grade			
	المجموع	اناث	ذكور	اناث	ذكور	اناث	ذكور	اناث	ذكور	اناث	ذكور	اناث	ذكور	اناث		ذكور
	Total	FeMale	Male	FeMale	Male	FeMale	Male	FeMale	Male	FeMale	Male	FeMale	Male	FeMale	Male	
6	91	67	24	0	0	0	0	0	0	0	0	0	0	67	24	6
7	152	114	38	0	0	0	0	0	0	0	0	44	29	70	9	7
8	170	136	34	0	0	0	0	0	0	53	29	72	5	11	0	8
9	161	129	32	0	0	0	0	45	23	76	9	7	0	1	0	9
10	151	120	31	0	0	45	23	68	8	5	0	2	0	0	0	10
11	140	104	36	31	27	64	9	8	0	1	0	0	0	0	0	11
12	71	66	5	35	5	27	0	3	0	1	0	0	0	0	0	12
13	22	19	3	9	3	10	0	0	0	0	0	0	0	0	0	13
14	7	7	0	4	0	3	0	0	0	0	0	0	0	0	0	14
TOTAL	965	762	203	79	35	149	32	124	31	136	38	125	34	149	33	المجموع

عدد الطلبة الموجودين في المدارس الدينية (الابتدائية) حسب المحافظة واسم المدرسة والصف والجنس للعام الدراسي 2020/2019

Number of students in religious (primary) school by Governorate,Name of school,grade & Sex For the Acadmeic year 2019/2020

Table(34)

جدول (34)

Governorate	Name of Schools	المجموع الكلي														اسم المدرسة	المحافظة	
		الصف الاول		الصف الثاني		الصف الثالث		الصف الرابع		الصف الخامس		الصف السادس		المجموع الكلي				
		First Grade		second Grade		Third Grade		Fourth Grade		Fifth Grade		Sixth Grade		Total				
		اناث	ذكور	اناث	ذكور	اناث	ذكور	اناث	ذكور	اناث	ذكور	اناث	ذكور	اناث	ذكور			المجموع
		F	M	F	M	F	M	F	M	F	M	F	M	T	F	M		
Kirkuk	AL-Shahida bint AL-Hoda primary School For girls	205	201	4	17	0	36	0	34	0	33	1	34	1	47	2	مدرسة الشهيد بنت الهدى	كركوك
	Zainab AL-Howra primary School For girls	269	269	0	30	0	62	0	38	0	48	0	42	0	49	0	مدرسة زينب الحوراء/ للبنات	
Maysan	AL-Rasool AL-Adam primary School For girls	191	0	191	0	35	0	30	0	29	0	37	0	30	0	30	مدرسة الرسول الاعظم الابتدائي	ميسان
	AL-Fatamiat primary School For girls	300	292	8	32	0	51	2	52	2	55	0	49	3	53	1	مدرسة الفاطميات الابتدائية	
Total		965	762	203	79	35	149	32	124	31	136	38	125	34	149	33	المجموع	

عدد الطلبة التاركين في المدارس الدينية (الابتدائية) حسب المحافظة والصف والجنس للعام الدراسي 2020/2019

Number of Drop-out students in Religious Schools (Primary) by governorate, grade, and sex for the academic year 2019/2020

Table(35)

جدول (35)

Governorate	المجموع الكلي			الصف السادس		الصف الخامس		الصف الرابع		الصف الثالث		الصف الثاني		الصف الاول		المحافظة
	Total			Sixth Grade		Fifth Grade		Fourth Grade		Third Grade		second Grade		First Grade		
	مجموع	ذكور	اناث	ذكور	اناث	ذكور	اناث	ذكور	اناث	ذكور	اناث	ذكور	اناث	ذكور	اناث	
	T	F	M	F	M	F	M	F	M	F	M	F	M	F	M	
Kirkuk	3	0	3	0	0	0	2	0	0	0	0	0	0	0	1	كركوك
Maysan	0	0	0	0	0	0	0	0	0	0	0	0	0	0	0	ميسان
Total	3	0	3	0	0	0	2	0	0	0	0	0	0	0	1	المجموع

عدد الطلبة الراسبين في المدارس الدينية (الابتدائية) حسب المحافظة والصف والجنس للعام الدراسي 2019/2018

Number of Failed students in Religious Schools (Primary), by governorate, Grade, and sex, for the academic year 2018/2019

Table(36)

جدول (36)

Governorate	المجموع الكلي			الصف السادس		الصف الخامس		الصف الرابع		الصف الثالث		الصف الثاني		الصف الاول		المحافظة
	Total			Sixth Grade		Fifth Grade		Fourth Grade		Third Grade		second Grade		First Grade		
	مجموع	ذكور	اناث	ذكور	اناث	ذكور	اناث	ذكور	اناث	ذكور	اناث	ذكور	اناث	ذكور	اناث	
	T	F	M	F	M	F	M	F	M	F	M	F	M	F	M	
Kirkuk	56	0	56	0	2	0	32	0	2	0	5	0	0	0	15	كركوك
Maysan	20	15	5	0	0	4	3	2	0	4	1	1	1	4	0	ميسان
Total	76	15	61	0	2	4	35	2	2	4	6	1	1	4	15	المجموع

عدد الطلبة الناجحين في المدارس الدينية (الابتدائية) حسب المحافظة والصف والجنس للعام الدراسي 2019/2018
 Number of successful students in Religious Schools (Primary) by governorate, grade, and gender for the academic year 19/18

Table(37)

جدول (37)

Governorate	المجموع الكلي			الصف السادس		الصف الخامس		الصف الرابع		الصف الثالث		الصف الثاني		الصف الاول		المحافظة
	Total			Sixth Grade		Fifth Grade		Fourth Grade		Third Grade		second Grade		First Grade		
	مجموع	ذكور	اناث	ذكور	اناث	ذكور	اناث	ذكور	اناث	ذكور	اناث	ذكور	اناث	ذكور	اناث	
	T	F	M	F	M	F	M	F	M	F	M	F	M	F	M	
Kirkuk	364	2	362	0	46	0	48	0	68	0	66	1	65	1	69	كركوك
Maysan	427	174	253	17	19	35	32	28	48	29	52	33	54	32	48	ميسان
Total	791	176	615	17	65	35	80	28	116	29	118	34	119	33	117	المجموع

عدد اعضاء الهيئة التدريسية في المدارس الدينية (الابتدائية) حسب المحافظة والشهادة والجنس للعام الدراسي 2020/2019

Number of teaching staff in Religious Schools (Primary) by governorate, certificate, and sex for the academic year 2019/2020

Table(38)

جدول (38)

Governorate	المجموع الكلي		اخرى		ماجستير فأعلى		دبلوم عالي		بكالوريوس		دبلوم		اعدادية		المحافظة	
	Total		Other		Post graduate		High diploma		Bachelor		Dioloma		Prepartory			
	المجموع	اناث	ذكور	اناث	ذكور	اناث	ذكور	اناث	ذكور	اناث	ذكور	اناث	ذكور	اناث		ذكور
	T	F	M	F	M	F	M	F	M	F	M	F	M	F		M
Kirkuk	24	24	0	0	0	0	0	0	0	1	0	23	0	0	0	كركوك
Maysan	37	25	12	0	0	0	0	0	0	8	6	17	6	0	0	ميسان
Total	61	49	12	0	0	0	0	0	0	9	6	40	6	0	0	المجموع

عدد اعضاء الهيئة التدريسية في المدارس الدينية (الابتدائية) حسب الاختصاص العلمي والشهادة والجنس للعام الدراسي 2020/2019

Number of teaching staff in primary schools according to specialization, certificate, and sex for the academic year 2019/2020

Table(39)

جدول (39)

specialization	المجموع الكلي		اخرى		ماجستير فأعلى		دبلوم عالي		بكالوريوس		دبلوم		اعدادية		الاختصاص العلمي للملاك	
	Total		Other		Post graduate		High diploma		Bachelor		Dioloma		Prepartory			
	المجموع	اناث	ذكور	اناث	ذكور	اناث	ذكور	اناث	ذكور	اناث	ذكور	اناث	ذكور	اناث		ذكور
	T	F	M	F	M	F	M	F	M	F	M	F	M	F	M	
Pure science	20	17	3	0	0	0	0	0	0	0	1	17	2	0	0	العلوم الصرفة
Hunanities & Social Sciences	37	29	8	0	0	0	0	0	0	8	5	21	3	0	0	العلوم الانسانية والاجتماعية
Fine & Applied Art Sciences	4	3	1	0	0	0	0	0	0	1	0	2	1	0	0	علوم الفنون الجميلة والتطبيقية
Total	61	49	12	0	0	0	0	0	0	9	6	40	6	0	0	المجموع

عدد العاملين في المدارس الدينية (الابتدائية) حسب المحافظة والجنس للعام الدراسي 2020/2019

Number of workers in religious School (primary) by governorate & Sex for the Academic year 2019/2020

Table(40)

جدول (40)

Governorate	المجموع الكلي Total	اناث FeMale	ذكور Male	المحافظة
Kirkuk	8	6	2	كركوك
Maysan	45	29	16	ميسان
Total	53	35	18	المجموع

عدد العاملين في المدارس الدينية (الابتدائية) حسب العنوان الوظيفي والشهادة والجنس للعام الدراسي 2020/2019

Number of workers in primary schools by occupation, certificate, and gender for the academic year 2019/2020

Table(41)

جدول (41)

الوظيفة	المجموع الكلي		اخرى		دكتوراه		ماجستير		دبلوم عالي		بكالوريوس		دبلوم		اعدادية		متوسطة		ابتدائية		بدون شهادة		العنوان الوظيفي	
	Total		Other		PHD		Masters		High diploma		Bachelor		Dioloma		Prepartory		Intermed iate		Primary		No degree			
	المجموع	اناث	ذكور	اناث	ذكور	اناث	ذكور	اناث	ذكور	اناث	ذكور	اناث	ذكور	اناث	ذكور	اناث	ذكور	اناث	ذكور	اناث	ذكور	اناث		
Manager	4	3	1	0	0	0	0	0	0	0	2	1	1	0	0	0	0	0	0	0	0	0	0	المدير
Assistant manager	4	3	1	0	0	0	0	0	0	0	1	0	2	1	0	0	0	0	0	0	0	0	0	معاون المدير
Technicians	36	24	12	0	0	0	0	0	0	0	7	7	17	5	0	0	0	0	0	0	0	0	0	الفنيون
Administratio n workers	4	4	0	0	0	0	0	0	0	0	1	0	1	0	2	0	0	0	0	0	0	0	0	العاملون في الادارة
Service workers	5	1	4	0	0	0	0	0	0	0	0	0	0	0	0	0	0	1	0	1	1	2	العاملون في الخدمات	
Total	53	35	18	0	0	0	0	0	0	0	11	8	21	6	2	0	0	1	0	1	1	2	المجموع	

عدد الطلبة المقبولين في المدارس الدينية (المتوسطة) حسب العمر والجنس للعام الدراسي 2020/2019
Number of students admitted in(religious schools) Intermediate by age and Sex for the academic year
2019/2020

Table(42)

جدول (42)

AGE	المجموع Total	الجنس / SEX		العمر
		اناث Female	ذكور Male	
12	25	14	11	12
13	48	43	5	13
14	18	14	4	14
15	9	7	2	15
Total	100	78	22	المجموع

عدد الطلبة المقبولين في المدارس الدينية (المتوسطة) حسب المحافظة والجنس للعام الدراسي 2020/2019

Number of students admitted in religious schools (Intermediate) by governorate, endowment, and Sex for the academic year 19/20

جدول (43)

Governorate	Endowment	SEX/الجنس			الوقف	المحافظة
		المجموع Total	اناث Female	ذكور Male		
Kirkuk	Shiite Endowment	45	45	0	الوقف الشيعي	كركوك
Salah AL-Deen	Shiite Endowment	55	33	22	الوقف الشيعي	صلاح الدين
Total		100	78	22		المجموع

عدد الطلبة الموجودين في المدارس الدينية (المتوسطة) حسب العمر والصف والجنس للعام الدراسي 2020/2019

Number of Iraqi students in religious schools (Intermediate) by Age, grade and sex for the academic year 2019/2020

Table(44)

جدول (44)

AGE	المجموع		الصف السادس		الصف الخامس		الصف الرابع		الصف الثالث		الصف الثاني		الصف الاول		العمر	
	Total		sixth grade		fifth grade		fourth grade		third grade		second grade		first grade			
	المجموع	اناث	ذكور	اناث	ذكور	اناث	ذكور	اناث	ذكور	اناث	ذكور	اناث	ذكور	اناث		ذكور
	Total	Female	Male	Female	Male	Female	Male	Female	Male	Female	Male	Female	Male	Female	Male	
12	23	13	10	0	0	0	0	0	0	0	0	2	0	11	10	12
13	55	55	0	0	0	0	0	0	0	2	0	13	0	40	0	13
14	98	74	24	0	0	0	0	0	0	17	0	41	24	16	0	14
15	52	43	9	0	0	0	0	0	0	21	9	13	0	9	0	15
16	22	22	0	0	0	0	0	0	0	12	0	8	0	2	0	16
17	12	12	0	0	0	0	0	0	0	10	0	2	0	0	0	17
18	8	8	0	0	0	0	0	0	0	8	0	0	0	0	0	18
19	4	4	0	0	0	0	0	0	0	4	0	0	0	0	0	19
Total	274	231	43	0	0	0	0	0	0	74	9	79	24	78	10	المجموع

عدد الطلبة الموجودين في المدارس الدينية (المتوسطة) حسب المحافظة واسم المدرسة والصف والجنس للعام الدراسي 2020/2019

Number of Iraqi students in religious schools (Intermediate) by governorate, Name of schools, grade and Sex for the academic year 2019/2020

Table(45)

جدول (45)

Governorate	Name of Schools	المجموع		الصف السادس		الصف الخامس		الصف الرابع		الصف الثالث		الصف الثاني		الصف الاول		اسم المدرسة	المحافظة	
		Total		sixth grade		fifth grade		fourth grade		third grade		second grade		first grade				
		المجموع	اناث	ذكور	اناث	ذكور	اناث	ذكور	اناث	ذكور	اناث	ذكور	اناث	ذكور	اناث			ذكور
		T	F	M	F	M	F	M	F	M	F	M	F	M	F			M
Kirkuk	AL-Shahida bint AL-Hoda Internediate School For girls	31	31	0	0	0	0	0	0	0	0	14	0	17	0	متوسطة الشهيدة بنت الهدى للبنات	كركوك	
	Zainab AL-Howra Internediate School For girls	115	115	0	0	0	0	0	0	26	0	45	0	44	0	متوسطة زينب الحوراء للبنات		
Salah AL-Deen	AL-Murtada Internediate School For boys	43	0	43	0	0	0	0	0	0	9	0	24	0	10	متوسطة المرتضى للبنين	صلاح الدين	
	Fatima AL-Zhraa Internediate School For girls	85	85	0	0	0	0	0	0	48	0	20	0	17	0	متوسطة فاطمة الزهراء للبنات		
المجموع		274	231	43	0	0	0	0	0	74	9	79	24	78	10		المجموع	

عدد الطلبة التاركين في المدارس الدينية (المتوسطة) حسب المحافظة والصف والجنس للعام الدراسي 2020/2019

Number of Drop-out students in religious schools (Intermediate) by governorate, grade, and sex for the academic year 2019/2020

جدول (46)

Governorate	المجموع الكلي		الصف السادس		الصف الخامس		الصف الرابع		الصف الثالث		الصف الثاني		الصف الاول		المحافظة	
	Total		sixth grade		fifth grade		fourth grade		third grade		second grade		first grade			
	مجموع	اناث	ذكور	اناث	ذكور	اناث	ذكور	اناث	ذكور	اناث	ذكور	اناث	ذكور	اناث		ذكور
	Total	Female	Male	Female	Male	Female	Male	Female	Male	Female	Male	Female	Male	Female	Male	
Kirkuk	9	9	0	0	0	0	0	0	0	5	0	1	0	3	0	كركوك
Salah AL-Deen	10	3	7	0	0	0	0	0	0	2	4	0	3	1	0	صلاح الدين
Total	19	12	7	0	0	0	0	0	0	7	4	1	3	4	0	المجموع

عدد الطلبة الراسبين في المدارس الدينية (المتوسطة) حسب المحافظة والصف والجنس للعام الدراسي 2019/2018

Number of Failed students in religious schools (Intermediate) by governorate, grade, and sex for the academic year 2018/2019

جدول (47)

Governorate	المجموع الكلي		الصف السادس		الصف الخامس		الصف الرابع		الصف الثالث		الصف الثاني		الصف الاول		المحافظة	
	Total		sixth grade		fifth grade		fourth grade		third grade		second grade		first grade			
	مجموع	اناث	ذكور	اناث	ذكور	اناث	ذكور	اناث	ذكور	اناث	ذكور	اناث	ذكور	اناث		ذكور
	Total	Female	Male	Female	Male	Female	Male	Female	Male	Female	Male	Female	Male	Female	Male	
Kirkuk	43	43	0	0	0	0	0	0	0	11	0	8	0	24	0	كركوك
Salah AL-Deen	45	40	5	0	0	0	0	0	0	26	3	4	2	10	0	صلاح الدين
Total	88	83	5	0	0	0	0	0	0	37	3	12	2	34	0	المجموع

عدد الطلبة الناجحين في المدارس الدينية (المتوسطة) حسب المحافظة والصف والجنس للعام الدراسي 2019/2018

Number of successful students in religious schools (Intermediate) by governorate, grade, and sex for the academic year 2018/2019

Table(48)

جدول (48)

Governorate	المجموع الكلي		الصف السادس		الصف الخامس		الصف الرابع		الصف الثالث		الصف الثاني		الصف الاول		المحافظة	
	Total		sixth grade		fifth grade		fourth grade		third grade		second grade		first grade			
	مجموع	اناث	ذكور	اناث	ذكور	اناث	ذكور	اناث	ذكور	اناث	ذكور	اناث	ذكور	اناث		ذكور
	Total	Female	Male	Female	Male	Female	Male	Female	Male	Female	Male	Female	Male	Female	Male	
Kirkuk	77	77	0	0	0	0	0	0	0	15	0	15	0	47	0	كركوك
Salah AL-Deen	89	54	35	0	0	0	0	0	0	12	3	26	22	16	10	صلاح الدين
Total	166	131	35	0	0	0	0	0	0	27	3	41	22	63	10	المجموع

عدد اعضاء الهيئة التدريسية في المدارس الدينية (المتوسطة) حسب المحافظة والملك والشهادة والجنس للعام الدراسي 2020/2019

Number of Teaching staff in religious schools (Intermediate) by governorate, Staff, certificat and Sex for the academic year 2019/2020

Table(49)

جدول (49)

Governorate	Staff	المجموع الكلي		اخرى		ماجستير فاعلى		دبلوم عالي		بكالوريوس		دبلوم		اعدادية		الملاك	المحافظة	
		Total		Other		Master of faculty		High diploma		Bachelor		Dioloma		Preparatory				
		المجموع	اناث	ذكور	اناث	ذكور	اناث	ذكور	اناث	ذكور	اناث	ذكور	اناث	ذكور	اناث			ذكور
		Total	Female	Male	Female	Male	Female	Male	Female	Male	Female	Male	Female	Male	Female	Male		
Kirkuk	Staff	18	18	0	0	0	0	0	0	18	0	0	0	0	0	0	ملك	كركوك
	Licturer	2	2	0	0	0	0	0	0	2	0	0	0	0	0	0	محاضر	
Salah AL-Deen	Staff	31	20	11	0	0	0	0	0	20	11	0	0	0	0	0	ملك	صلاح الدين
	Licturer	2	2	0	0	0	0	0	0	2	0	0	0	0	0	0	محاضر	
Total	Staff	49	38	11	0	0	0	0	0	38	11	0	0	0	0	0	ملك	المجموع
	Licturer	4	4	0	0	0	0	0	0	4	0	0	0	0	0	0	محاضر	
	Total	53	42	11	0	0	0	0	0	42	11	0	0	0	0	0	المجموع	

عدد اعضاء الهيئة التدريسية في المدارس الدينية (المتوسطة) حسب الاختصاص العلمي والملاك والشهادة والجنس للعام الدراسي 2020/2019

Number of Teaching staff in religious schools (Intermediate) by specialization, Staff, certificat and Sex for the academic year 2019/2020

Table(50)

جدول (50)

الاختصاص	الملاك	اعدادية		دبلوم		بكالوريوس		دبلوم عالي		ماجستير فأعلى		اخرى		المجموع الكلي		Staff	
		Preparatory		Dioloma		Bachelor		High diploma		Master of faculty		Other		TOTAL			
		اناث	ذكور	اناث	ذكور	اناث	ذكور	اناث	ذكور	اناث	ذكور	اناث	ذكور	المجموع	اناث		ذكور
		Female	Male	Female	Male	Female	Male	Female	Male	Female	Male	Female	Male	Total	Female	Male	
العلوم الصرفة	ملاك	0	0	0	0	0	0	0	0	0	0	0	0	24	16	8	Staff
	محاضر	0	0	0	0	0	0	0	0	0	0	0	0	2	2	0	Licturer
العلوم الانسانية والاجتماعية	ملاك	0	0	0	0	0	0	0	0	0	0	0	0	25	22	3	Staff
	محاضر	0	0	0	0	0	0	0	0	0	0	0	0	2	2	0	Licturer
المجموع	ملاك	0	0	0	0	0	0	0	0	0	0	0	0	49	38	11	Staff
	محاضر	0	0	0	0	0	0	0	0	0	0	0	0	4	4	0	Licturer
	المجموع	0	0	0	0	0	0	0	0	0	0	0	0	53	42	11	Total

عدد العاملين في المدارس الدينية (المتوسطة) حسب المحافظة والجنس للعام الدراسي 2020/2019

Number of workers in religious schools (Intermediate) by governorate and sex for the academic year 2019/2020

Table(51)				جدول (51)
Governorate	المجموع Total	اناث Female	ذكور Male	المحافظة
Kirkuk	8	6	2	كركوك
Salah AL-Deen	6	3	3	صلاح الدين
Total	14	9	5	المجموع

عدد العاملين في المدارس الدينية (المتوسطة) حسب العنوان الوظيفي والشهادة والجنس للعام الدراسي 2020/2019

Number of workers in religious schools (Intermediate) by occupation, certificate and sex for the academic year 2019/2020

Table(52

جدول (52)

Occupation	المجموع الكلي		اخرى		دكتوراه		ماجستير		دبلوم عالي		بكالوريوس		دبلوم		اعدادية		متوسطة		ابتدائية		بدون شهادة		العنوان الوظيفي	
	Total		Other		PHD		Masters		High diploma		Bachelor		Diploma		Preparatory		Intermediate		Primary					
	المجموع	اناث	ذكور	اناث	ذكور	اناث	ذكور	اناث	ذكور	اناث	ذكور	اناث	ذكور	اناث	ذكور	اناث	ذكور	اناث	ذكور	اناث	ذكور	اناث		ذكور
	T	F	M	F	M	F	M	F	M	F	M	F	M	F	M	F	M	F	M	F	M	F	M	
Manager	4	3	1	0	0	0	0	0	0	0	0	3	1	0	0	0	0	0	0	0	0	0	0	المدير
Assistant manager	4	3	1	0	0	0	0	0	0	0	0	3	1	0	0	0	0	0	0	0	0	0	0	معاون المدير
Technicians	0	0	0	0	0	0	0	0	0	0	0	0	0	0	0	0	0	0	0	0	0	0	0	الفنيون
Administration workers	3	2	1	0	0	0	0	0	0	0	0	1	0	0	1	1	0	0	0	0	0	0	0	العاملون في الادارة
Service workers	3	1	2	0	0	0	0	0	0	0	0	0	0	0	0	0	0	0	1	1	1	0	0	العاملون في الخدمات
Total	14	9	5	0	0	0	0	0	0	0	0	7	2	0	1	1	0	0	1	1	1	0	0	المجموع

عدد الطلبة المقبولين في المدارس الدينية (الاعدادية) حسب العمر والجنس للعام الدراسي 2020/2019

Number of students admitted in religious schools (preparatory) by age and Sex for the academic year 2019/2020

Table(53)

جدول (53)

AGE	SEX / الجنس			العمر
	المجموع Total	اناث Female	ذكور Male	
15	76	20	56	15
16	227	37	190	16
17	164	0	164	17
18	119	10	109	18
27	1	0	1	27
28	2	0	2	28
30	1	0	1	30
31	1	0	1	31
33	2	0	2	33
34	2	0	2	34
37	2	0	2	37
39	1	0	1	39
40	3	0	3	40
45	1	0	1	45
46	2	0	2	46
48	5	0	5	48
60	1	0	1	60
Total	610	67	543	المجموع

عدد الطلبة المقبولين في المدارس الدينية (الاعدادية) حسب المحافظة والوقف والجنس للعام الدراسي 2020/2019

Number of students admitted in religious schools (preparatory) by governorate, endowment, and Sex for the academic year 2019/2020

Table(54)

جدول (54)

Governorate	Endowment	Sex/الجنس			الوقف	المحافظة
		المجموع Total	اناث Female	ذكور Male		
Nineveh		24	0	24		نينوى
Diala		119	10	109		ديالى
Baghdad	Shiite Endowment	9	0	9	الوقف الشيعي	بغداد
Babylon		360	34	326		بابل
Al.Qadisiya		98	23	75		القادسيه
Total		610	67	543		المجموع

عدد الطلبة الموجودين في المدارس الدينية (الاعدادية) حسب العمر والصف والجنس للعام الدراسي 2020/2019

Number of students in religious schools (preparatory) by age, grade and sex for the cademic year 2019/2020

Table(55)

جدول (55)

AGE	المجموع الكلي		الصف السادس		الصف الخامس		الصف الرابع		العمر	
	Total		Sixth Grade		Fifth Grade		Fourth Grade			
	المجموع	اناث	ذكور	اناث	ذكور	اناث	ذكور	اناث		ذكور
	Total	Female	Male	Female	Male	Female	Male	Female	Male	
15	70	20	50	0	0	0	0	20	50	15
16	424	66	358	0	0	29	160	37	198	16
17	405	54	351	15	94	37	237	2	20	17
18	625	70	555	48	358	12	87	10	110	18
19	33	3	30	2	22	1	8	0	0	19
20	17	2	15	2	14	0	1	0	0	20
21	6	0	6	0	6	0	0	0	0	21
30	13	0	13	0	2	0	7	0	4	30
40	21	0	21	0	0	0	10	0	11	40
50	13	0	13	0	0	0	5	0	8	50
60	2	0	2	0	0	0	1	0	1	60
Total	1629	215	1414	67	496	79	516	69	402	المجموع

عدد الطلبة الموجودين في المدارس الدينية (الاعدادية) حسب المحافظة واسم الاعدادية والصف والجنس للعام الدراسي 2020/2019
 The number of students in religious schools (preparatory) by governorate, the name of preparatory schools, the grade and sex for the
 academic year 2019/2020

Table(56)

جدول (56)

Governorate	Name of preparatory	المجموع الكلي		الصف السادس		الصف الخامس		الصف الرابع		اسم الاعدادية	المحافظة	
		Total		Sixth Grade		Fifth Grade		Fourth Grade				
		المجموع	اناث	ذكور	اناث	ذكور	اناث	ذكور	اناث			ذكور
		Total	Female	Male	Female	Male	Female	Male	Female	Male		
Nineveh	Imam AL-Sadiq for boys	50	0	50	0	2	0	24	0	24	الامام الصادق للبنين	نينوى
Diala	Imam AL-Rada for boys	333	0	333	0	156	0	67	0	110	الامام الرضا للبنين	ديالى
	Bint AL-Hoda for girls	44	44	0	24	0	10	0	10	0	بنت الهدى للبنات	
Baghdad	AL-Zahraa for boys	36	0	36	0	14	0	13	0	9	الزهراء للبنين	بغداد
	AL-Rabab for girls	85	85	0	19	0	32	0	34	0	الرباب للبنات	
Babylon	Habib Abin madatter	258	0	258	0	0	0	157	0	101	حبيب ابن مظاهر	بابل
	Zaid AL-Shaheed	298	0	298	0	170	0	60	0	68	زيد الشهيد للبنين	
AL-Qadisiya	Khadiga AL-Kubra for girle	86	86	0	24	0	37	0	25	0	خديجة الكبرى للبنات	القادسيه
	Ail AL-Akbar for boys	439	0	439	0	154	0	195	0	90	علي الاكبر للبنين	
Total	9	1629	215	1414	67	496	79	516	69	402	9	المجموع

عدد الطلبة التاركين في المدارس الدينية (الاعدادية) حسب المحافظة والصف والجنس للعام الدراسي 2020/2019

Number of drop-out students in religious schools (prepartory) by governorate, grade, and sex for the academic year 2019/2020

جدول (57)

Governorate	المجموع Total	المجموع الكلي Total		الصف السادس Sixth Grade		الصف الخامس Fifth Grade		الصف الرابع Fourth Grade		المحافظة
		اناث Female	ذكور Male	اناث Female	ذكور Male	اناث Female	ذكور Male	اناث Female	ذكور Male	
Nineveh	5	0	5	0	5	0	0	0	0	نينوى
Diala	0	0	0	0	0	0	0	0	0	ديالى
Baghdad	0	0	0	0	0	0	0	0	0	بغداد
Babylon	0	0	0	0	0	0	0	0	0	بابل
Al.Qadisiya	13	1	12	0	7	1	2	0	3	القادسيه
Total	18	1	17	0	12	1	2	0	3	المجموع

عدد الطلبة الراسبين في المدارس الدينية (الاعدادية) حسب المحافظة والصف والجنس للعام الدراسي 2019/2018

Number of failed students in religious schools (prepartory) by governorate, grade, and sex for the academic year 2018/2019

جدول (58)

Governorate	المجموع Total	المجموع الكلي Total		الصف السادس Sixth Grade		الصف الخامس Fifth Grade		الصف الرابع Fourth Grade		المحافظة
		اناث Female	ذكور Male	اناث Female	ذكور Male	اناث Female	ذكور Male	اناث Female	ذكور Male	
Nineveh	6	0	6	0	5	0	1	0	0	نينوى
Diala	9	1	8	0	0	1	6	0	2	ديالى
Baghdad	0	0	0	0	0	0	0	0	0	بغداد
Babylon	0	0	0	0	0	0	0	0	0	بابل
Al.Qadisiya	19	6	13	1	6	3	2	2	5	القادسيه
Total	34	7	27	1	11	4	9	2	7	المجموع

عدد الطلبة الناجحين في المدارس الدينية (الاعدادية) حسب المحافظة والصف والجنس للعام الدراسي 2018/2019

Number of successful students in religious schools (preparatory) by governorate, grade, and sex for the academic year 2018/2019

Table(59)

جدول (59)

Governorate	المجموع الكلي			الصف السادس		الصف الخامس		الصف الرابع		المحافظة
	مجموع Total	اناث Female	ذكور Male	اناث Female	ذكور Male	اناث Female	ذكور Male	اناث Female	ذكور Male	
Nineveh	32	0	32	0	7	0	2	0	23	نينوى
Diala	260	37	223	3	4	24	155	10	64	ديالى
Baghdad	60	0	60	0	15	0	15	0	30	بغداد
Babylon	0	0	0	0	0	0	0	0	0	بابل
Al.Qadisiya	495	81	414	23	141	33	191	25	82	القادسيه
Total	847	118	729	26	167	57	363	35	199	المجموع

عدد اعضاء الهيئة التدريسية في المدارس الدينية (الاعدادية) حسب المحافظة والملاك والشهادة والجنس للعام الدراسي 2020/2019

Number of teaching staff faculty in religious schools (preparatory) by governorate, staff, certificate, and sex for the academic year 2019/2020

Table(60)

جدول (60)

Governorate	Staff	المجموع الكلي		اخرى		ماجستير فأعلى		دبلوم عالي		بكالوريوس		دبلوم		اعدادية		الملاك	المحافظة	
		Total		Other		Master of faculty		High diploma		Bachelor		Dioloma		Preparatory				
		المجموع	اناث	ذكور	اناث	ذكور	اناث	ذكور	اناث	ذكور	اناث	ذكور	اناث	ذكور	اناث			ذكور
		Total	Female	Male	Female	Male	Female	Male	Female	Male	Female	Male	Female	Male	Female			Male
Nineveh	Staff	4	0	4	0	0	0	0	0	0	4	0	0	0	0	ملاك	نينوى	
	Licturer	3	0	3	0	0	0	0	0	0	3	0	0	0	0	محاضر		
Diala	Staff	16	6	10	0	0	0	0	0	6	10	0	0	0	0	ملاك	ديالى	
	Licturer	4	1	3	0	0	0	0	0	1	3	0	0	0	0	محاضر		
Baghdad	Staff	9	0	9	0	0	0	1	0	0	8	0	0	0	0	ملاك	بغداد	
	Licturer	1	0	1	0	0	0	0	0	0	0	0	0	0	1	محاضر		
Babylon	Staff	29	9	20	0	0	0	0	0	9	20	0	0	0	0	ملاك	بابل	
	Licturer	0	0	0	0	0	0	0	0	0	0	0	0	0	0	محاضر		
Al.Qadisiya	Staff	9	5	4	0	0	0	1	0	0	5	3	0	0	0	ملاك	القادسيه	
	Licturer	26	9	17	0	0	0	0	0	0	9	17	0	0	0	محاضر		
Total	Staff	67	20	47	0	0	0	2	0	0	20	45	0	0	0	ملاك	المجموع	
	Licturer	34	10	24	0	0	0	0	0	0	10	23	0	0	0	محاضر		
	Total	101	30	71	0	0	0	2	0	0	30	68	0	0	0	المجموع		

عدد اعضاء الهيئة التدريسية في المدارس الدينية (الاعدادية) حسب المحافظة والملاك والشهادة والجنس للعام الدراسي 2020/2019

Number of teaching staff faculty in religious schools (preparatory) by specialization, staff, the certificate, and sex for the academic year 2019/2020

Table(61)

جدول (61)

specialization	Staff	المجموع الكلي		اخرى		ماجستير فأعلى		دبلوم عالي		بكالوريوس		دبلوم		اعدادية		الملاك	الاختصاص العلمي	
		Total		Other		Master of faculty		High diploma		Bachelor		Dioloma		Preparatory				
		المجموع	اناث	ذكور	اناث	ذكور	اناث	ذكور	اناث	ذكور	اناث	ذكور	اناث	ذكور	اناث			ذكور
		Total	Female	Male	Female	Male	Female	Male	Female	Male	Female	Male	Female	Male	Female	Male		
Pure science	Staff	7	2	5	0	0	0	0	0	0	2	5	0	0	0	0	ملاك	العلوم الصرفة
	Licturer	6	3	3	0	0	0	0	0	0	3	3	0	0	0	0	محاضر	
Administrative &Econnic sciences	Staff	1	0	1	0	0	0	0	0	0	0	1	0	0	0	0	ملاك	العلوم الادارية والاقتصادية
	Licturer	1	0	1	0	0	0	0	0	0	0	0	0	0	0	1	محاضر	
Hunanities &Social Sciences	Staff	53	18	35	0	0	0	2	0	0	18	33	0	0	0	0	ملاك	العلوم الانسانية والاجتماعية
	Licturer	18	5	13	0	0	0	0	0	0	5	13	0	0	0	0	محاضر	
Shaia sciences &Jurisprudence	Staff	5	0	5	0	0	0	0	0	0	0	5	0	0	0	0	ملاك	علوم الشريعة والفقة
	Licturer	9	2	7	0	0	0	0	0	0	2	7	0	0	0	0	محاضر	
Low&Legislation sciences	Staff	1	0	1	0	0	0	0	0	0	0	1	0	0	0	0	ملاك	علوم القانون والتشريع
	Licturer	0	0	0	0	0	0	0	0	0	0	0	0	0	0	0	محاضر	
Total	Staff	67	20	47	0	0	0	2	0	0	20	45	0	0	0	0	ملاك	المجموع
	Licturer	34	10	24	0	0	0	0	0	0	10	23	0	0	0	1	محاضر	
			101	30	71	0	0	0	2	0	0	30	68	0	0	0	1	

عدد العاملين في المدارس الدينية (الاعدادية) حسب المحافظة والجنس للعام الدراسي 2020/2019

Number of workers in religious schools (prepartory) by governorate , and sex for the academic year 2019/2020

Table (62)

جدول (62)

Governorate	Number of workers/ عدد العاملين			المحافظة
	المجموع	اناث	ذكور	
	Total	Female	Male	
Nineveh	1	0	1	نينوى
Diala	7	2	5	ديالى
Baghdad	7	0	7	بغداد
Babylon	9	2	7	بابل
Al.Qadisiya	7	3	4	القادسيه
Total	31	7	24	المجموع

عدد العاملين في المدارس الدينية (الاعدادية) حسب العنوان الوظيفي والشهادة والجنس للعام الدراسي 2020/2019

Number of workers in religious schools (preparatory) by occupation, certificate and sex for the academic year 2019/2020

Table(63)

جدول (63)

occupation	المجموع الكلي		اخرى		دكتوراه		ماجستير		دبلوم عالي		بكالوريوس		دبلوم		اعدادية		متوسطة		ابتدائية		بدون شهادة		العنوان الوظيفي	
	Total		Other		PHD		Masters		High diploma		Bachelor		Diploma		Preparatory		Intermediate		Primary		No degree			
	المجموع	اناث	ذكور	اناث	ذكور	اناث	ذكور	اناث	ذكور	اناث	ذكور	اناث	ذكور	اناث	ذكور	اناث	ذكور	اناث	ذكور	اناث	ذكور	اناث		ذكور
	T	F	M	F	M	F	M	F	M	F	M	F	M	F	M	F	M	F	M	F	M	F	M	
Manager	8	3	5	0	0	0	0	0	1	0	0	3	4	0	0	0	0	0	0	0	0	0	0	المدير
Assistant manager	5	0	5	0	0	0	0	0	0	0	0	0	4	0	1	0	0	0	0	0	0	0	0	معاون المدير
Technicians	1	0	1	0	0	0	0	0	0	0	0	0	0	0	1	0	0	0	0	0	0	0	0	الفنيون
Administration workers	9	3	6	0	0	0	0	0	0	0	0	1	3	0	1	2	2	0	0	0	0	0	0	العاملون في الادارة
Service workers	8	1	7	0	0	0	0	0	0	0	0	0	0	0	0	0	0	0	2	0	3	1	2	العاملون في الخدمات
Total	31	7	24	0	0	0	0	0	1	0	0	4	11	0	3	2	2	0	2	0	3	1	2	المجموع

عدد الطلبة المقبولين في المدارس الدينية (الثانوية) الدينية حسب العمر والجنس للعام الدراسي 2020/2019

Number of students admitted in secondary religious schools by age and sex for the academic year 2019/2020

جدول (64) Table(64)

العمر	المجموع Total	الجنس / sex		العمر
		اناث Female	ذكور Male	
12	433	194	239	12
13	904	382	522	13
14	655	200	455	14
15	538	122	416	15
16	332	98	234	16
17	223	77	146	17
18	175	62	113	18
19	148	62	86	19
20	133	50	83	20
21	84	29	55	21
22	59	22	37	22
23	67	25	42	23
24	69	32	37	24
25	2	2	0	25
27	29	13	16	27
28	29	10	19	28
29	25	10	15	29
30	22	8	14	30
33	12	7	5	33
40	14	10	4	40
42	6	3	3	42
Total	3959	1418	2541	المجموع

عدد الطلبة المقبولين في المدارس الدينية (الثانوية) حسب المحافظة والوقف والجنس للعام الدراسي 2020/2019

Number of students admitted to secondary religious schools by governorate, Endowment and sex for the academic year 2019/2020

Table(65)

جدول (65)

Governorate	Endowment	sex / الجنس			الوقف	المحافظة
		المجموع Total	اناث Female	ذكور Male		
Nineveh	Sunni Endowment	366	126	240	الوقف السني	نينوى
Kirkuk	Sunni Endowment	202	51	151	الوقف السني	كركوك
Diala	Sunni Endowment	431	122	309	الوقف السني	ديالى
AL-Anbar	Sunni Endowment	498	200	298	الوقف السني	انبار
Baghdad	Sunni Endowment	808	302	506	الوقف السني	بغداد
	Siite Endowment	514	255	259	الوقف الشيعي	
Babylon	Sunni Endowment	7	0	7	الوقف السني	بابل
Salah AL-Deen	Sunni Endowment	750	160	590	الوقف السني	صلاح الدين
Maysan	Siite Endowment	179	99	80	الوقف الشيعي	ميسان
Basrah	Sunni Endowment	204	103	101	الوقف السني	البصرة
Total	Sunni Endowment	3249	1047	2202	الوقف السني	المجموع
	Siite Endowment	710	371	339	الوقف الشيعي	
All Total		3959	1418	2541		المجموع الكلي

عدد الطلبة الموجودين في المدارس الدينية (الثانوية) حسب العمر والصف والجنس للعام الدراسي 2020/2019

The number of enrolled students in secondary religious by age, grade and sex for the academic year 2019/2020

Table(66)

جدول (66)

AGE	المجموع الكلي		الصف السادس		الصف الخامس		الصف الرابع		الصف الثالث		الصف الثاني		الصف الاول		العمر	
	Total		Sixth Grade		Fifth Grade		Fourth Grade		Third Grade		second Grade		First Grade			
	المجموع	اناث	ذكور	اناث	ذكور	اناث	ذكور	اناث	ذكور	اناث	ذكور	اناث	ذكور	اناث		ذكور
	Total	Female	Male	Female	Male	Female	Male	Female	Male	Female	Male	Female	Male	Female	Male	
12	493	257	236	15	4	14	0	4	0	13	0	15	6	196	226	12
13	1988	942	1046	84	61	74	60	60	52	45	70	272	287	407	516	13
14	1616	629	987	42	56	19	23	17	18	190	202	183	288	178	400	14
15	1608	506	1102	1	37	12	35	120	164	205	236	96	284	72	346	15
16	1215	413	802	2	24	50	62	206	242	90	206	51	172	14	96	16
17	1201	392	809	58	58	171	211	106	216	36	182	20	119	1	23	17
18	1090	376	714	203	214	101	189	52	158	16	122	4	26	0	5	18
19	825	245	580	99	241	65	116	40	110	14	66	11	19	16	28	19
20	607	149	458	51	216	21	102	27	61	4	14	19	36	27	29	20
21	399	115	284	39	129	22	54	14	32	4	14	17	26	19	29	21
22	294	72	222	17	99	8	24	13	28	8	26	12	25	14	20	22
23	245	65	180	2	59	4	16	19	26	11	21	17	30	12	28	23
24	187	71	116	6	31	4	12	14	23	21	17	12	15	14	18	24
25	118	43	75	6	25	2	13	13	8	9	20	9	4	4	5	25
26	35	13	22	0	0	0	0	2	3	6	17	5	2	0	0	26
27	87	13	74	6	35	3	14	2	19	2	5	0	1	0	0	27
28	62	8	54	1	32	1	16	3	5	2	0	1	1	0	0	28

Table(66)con.

تابع جدول (66)

AGE	المجموع الكلي		الصف السادس		الصف الخامس		الصف الرابع		الصف الثالث		الصف الثاني		الصف الاول		العمر	
	Total		Sixth Grade		Fifth Grade		Fourth (Third Grade		second Grade		First Grade			
	المجموع	اناث	ذكور	اناث	ذكور	اناث	ذكور	اناث	ذكور	اناث	ذكور	اناث	ذكور	اناث		ذكور
	Total	Female	Male	Female	Male	Female	Male	Female	Male	Female	Male	Female	Male	Female	Male	
29	51	3	48	1	26	0	18	1	0	1	3	0	1	0	0	29
30	43	1	42	1	24	0	15	0	2	0	0	0	1	0	0	30
31	2	0	2	0	0	0	0	0	2	0	0	0	0	0	0	31
32	4	2	2	0	0	0	0	1	0	1	1	0	1	0	0	32
33	28	0	28	0	21	0	7	0	0	0	0	0	0	0	0	33
40	24	0	24	0	24	0	0	0	0	0	0	0	0	0	0	40
42	25	0	25	0	25	0	0	0	0	0	0	0	0	0	0	42
Total	12247	4315	7932	634	1441	571	987	714	1169	678	1222	744	1344	974	1769	المجموع

عدد الطلبة الموجودين في المدارس الدينية (الثانوية) حسب المحافظة ونوع الوقف وعدد الثانويات والصف والجنس للعام الدراسي 2020/2019

Number of students enrolled in secondary religious by governorate, number in secondary religious, endowment schools, grade and sex for the academic year 2019/2020

Table(67)

جدول (67)

Governorate	Endowment	N.secon dary schools	الصف الثالث		الصف الثاني		الصف الاول		عدد الثانويات الدينية	نوع الوقف	المحافظة
			Third Grade		second Grade		First Grade				
			اناث Female	ذكور Male	اناث Female	ذكور Male	اناث Female	ذكور Male			
Nineveh	sunni	20	90	165	101	221	128	251	20	السني	نينوى
Kirkuk	sunni	18	31	89	45	82	52	154	18	السني	كركوك
Diala	sunni	20	31	126	29	124	66	210	20	السني	ديالى
AL-Anbar	sunni	25	66	95	84	182	150	253	25	السني	الانبار
Baghdad	Shiite	3	0	0	0	0	0	0	3	الشيعة	بغداد
	sunni	36	205	413	202	382	281	490	36	السني	
Babylon	sunni	1	0	7	0	16	0	7	1	السني	بابل
Salah AL-Deen	sunni	19	93	180	123	210	152	287	19	السني	صلاح الدين
Maysan	Shiite	3	151	121	146	114	118	86	3	الشيعة	ميسان
Basrah	sunni	4	11	26	14	13	27	31	4	السني	البصرة
Total Endowment Shiite		6	151	121	146	114	118	86	6	مجموع الوقف الشيعي	
Total Endowment sunni		143	527	1101	598	1230	856	1683	143	مجموع الوقف السني	
All Total		149	678	1222	744	1344	974	1769	149	المجموع الكلي	

Table(67) con.

تابع جدول (67)

Governorate	Endowment	المجموع الكلي			الصف السادس		الصف الخامس		الصف الرابع		نوع الوقف	المحافظة
		Total	Sixth Grade		Fifth Grade		Fourth Grade					
		المجموع	اناث	ذكور	اناث	ذكور	اناث	ذكور	اناث	ذكور		
		total	Female	Male	Female	Male	Female	Male	Female	Male		
Nineveh	sunni	1318	407	911	18	163	19	54	51	57	السني	نينوى
Kirkuk	sunni	998	332	666	77	144	71	100	56	97	السني	كركوك
Diala	sunni	1142	297	845	57	139	45	133	69	113	السني	ديالى
AL-Anbar	sunni	1514	595	919	133	175	94	116	68	98	السني	الانبار
Baghdad	Shiite	1013	162	851	64	466	51	186	47	199	الشيعة	بغداد
	sunni	3494	1348	2146	225	235	215	297	220	329	السني	
Babylon	sunni	63	0	63	0	19	0	9	0	5	السني	بابل
Salah AL-Deen	sunni	1668	612	1056	51	92	53	83	140	204	السني	صلاح الدين
Maysan	Shiite	833	459	374	0	0	0	0	44	53	الشيعة	ميسان
Basrah	sunni	204	103	101	9	8	23	9	19	14	السني	البصرة
Total Endowment Shiite		1846	621	1225	64	466	51	186	91	252	مجموع الوقف الشيعي	
Total Endowment sunni		10401	3694	6707	570	975	520	801	623	917	مجموع الوقف السني	
All Total		12247	4315	7932	634	1441	571	987	714	1169	المجموع الكلي	

عدد الطلبة التاركين في المدارس الدينية (الثانوية) حسب المحافظة والصف والجنس للعام الدراسي 2020/2019

Number of drop- out students in secondary religious by governorate, grade, and sex for the academic year 2019/2020

Table(68)

جدول (68)

Governorate	المجموع الكلي			الصف السادس		الصف الخامس		الصف الرابع		الصف الثالث		الصف الثاني		الصف الاول		المحافظة
	Total			Sixth Grade		Fifth Grade		Fourth Grade		Third Grade		second Grade		First Grade		
	مجموع	اناث	ذكور	اناث	ذكور	اناث	ذكور	اناث	ذكور	اناث	ذكور	اناث	ذكور	اناث	ذكور	
	Total	Female	Male	Female	Male	Female	Male	Female	Male	Female	Male	Female	Male	Female	Male	
Kirkuk	62	18	44	2	0	4	3	2	9	3	17	4	7	3	8	كركوك
Diala	54	16	38	3	7	5	4	3	8	4	6	1	5	0	8	ديالى
AL-Anbar	49	26	23	6	5	5	2	2	4	4	3	6	6	3	3	انبار
Baghdad	279	59	220	7	11	9	60	21	104	3	13	7	22	12	10	بغداد
Babylon	0	0	0	0	0	0	0	0	0	0	0	0	0	0	0	بابل
Salah AL-Deen	49	12	37	2	3	0	6	1	2	3	15	3	6	3	5	صلاح الدين
Maysan	0	0	0	0	0	0	0	0	0	0	0	0	0	0	0	ميسان
Basrah	5	1	4	0	0	0	0	0	0	1	2	0	1	0	1	البصرة
Total	596	164	432	24	58	29	82	32	133	23	61	28	58	28	40	المجموع

عدد الطلبة الراسبين في المدارس الدينية (الثانوية) حسب المحافظة والصف والجنس للعام الدراسي 2019/2018

Number of failed students in secondary religious by governorate, grade, and sex for the academic year 2018/2019

Table(69)

جدول (69)

Governorate	المجموع الكلي			الصف السادس		الصف الخامس		الصف الرابع		الصف الثالث		الصف الثاني		الصف الاول		المحافظة
	Total			Sixth Grade		Fifth Grade		Fourth Grade		Third Grade		second Grade		First Grade		
	مجموع	اناث	ذكور	اناث	ذكور	اناث	ذكور	اناث	ذكور	اناث	ذكور	اناث	ذكور	اناث	ذكور	
	Total	Female	Male	Female	Male	Female	Male	Female	Male	Female	Male	Female	Male	Female	Male	
Nineveh	206	24	182	3	77	2	25	2	4	6	23	7	38	4	15	نينوى
Kirkuk	97	25	72	3	20	2	1	3	2	5	40	6	7	6	2	كركوك
Diala	110	8	102	0	19	0	9	0	12	7	34	0	19	1	9	ديالى
AL-Anbar	59	13	46	5	17	1	3	2	11	3	3	2	6	0	6	انبار
Baghdad	657	149	508	12	36	24	75	31	113	29	148	34	82	19	54	بغداد
Babylon	5	0	5	0	1	0	0	0	0	0	2	0	2	0	0	بابل
Salah AL-Deen	94	10	84	0	8	0	1	2	10	3	35	4	15	1	15	صلاح الدين
Maysan	74	52	22	0	0	0	0	0	0	29	6	4	10	19	6	ميسان
Basrah	6	0	6	0	0	0	0	0	0	0	6	0	0	0	0	البصرة
Total	1308	281	1027	23	178	29	114	40	152	82	297	57	179	50	107	المجموع

عدد الطلبة الناجحين في المدارس الدينية (الثانوية) حسب المحافظة والصف والجنس للعام الدراسي 2019/2018

Number of successful students in secondary religious by governorate, grade, and sex for the academic year 2019/2020

Table(70)

جدول (70)

Governorate	المجموع الكلي			الصف السادس		الصف الخامس		الصف الرابع		الصف الثالث		الصف الثاني		الصف الأول		المحافظة
	Total			Sixth Grade		Fifth Grade		Fourth Grade		Third Grade		second Grade		First Grade		
	مجموع	اناث	ذكور	اناث	ذكور	اناث	ذكور	اناث	ذكور	اناث	ذكور	اناث	ذكور	اناث	ذكور	
	Total	Female	Male	Female	Male	Female	Male	Female	Male	Female	Male	Female	Male	Female	Male	
Nineveh	1253	394	859	120	251	10	70	42	124	34	48	91	160	97	206	نينوى
Kirkuk	922	344	578	88	147	72	118	69	88	46	91	30	54	39	80	كركوك
Diala	958	285	673	92	162	56	113	49	127	30	71	27	95	31	105	ديالى
AL-Anbar	1224	467	757	127	186	118	133	57	94	36	79	68	107	61	158	انبار
Baghdad	3768	1415	2353	339	559	280	535	231	353	180	291	191	284	194	331	بغداد
Babylon	57	0	57	0	18	0	9	0	5	0	5	0	14	0	6	بابل
Salah AL-Deen	1441	535	906	56	146	52	91	127	164	74	130	118	154	108	221	صلاح الدين
Maysan	660	347	313	0	0	0	0	0	0	83	94	122	115	142	104	ميسان
Basrah	193	102	91	9	5	23	9	19	14	10	24	14	11	27	28	البصرة
Total	10476	3889	6587	831	1474	611	1078	594	969	493	833	661	994	699	1239	المجموع

عدد اعضاء الهيئة التدريسية في المدارس الدينية (الثانوية) حسب المحافظة والملاك والشهادة والجنس للعام الدراسي 2020/2019

Number of teaching staff faculty in secondary religious by governorate, staff, the certificate, and sex for the academic year 2019/2020

Table(71)

جدول (71)

Governorate	الملاك	المجموع الكلي		اخرى		ماجستير فأعلى		دبلوم عالي		بكالوريوس		دبلوم		اعدادية		الملاك	المحافظة	
		Total		Other		Master of faculty		High diploma		Bachelor		Dioloma		Preparatory				
		المجموع	اناث	ذكور	اناث	ذكور	اناث	ذكور	اناث	ذكور	اناث	ذكور	اناث	ذكور	اناث			ذكور
		T	F	M	F	M	F	M	F	M	F	M	F	M	F			M
Nineveh	Staff	287	58	229	1	35	2	41	2	0	52	153	1	0	0	0	ملاك	نينوى
	Licturer	71	42	29	1	1	6	4	0	0	35	24	0	0	0	0	محاضر	
Kirkuk	Staff	221	94	127	0	4	7	33	0	0	87	90	0	0	0	0	ملاك	كركوك
	Licturer	52	8	44	0	0	0	1	0	0	8	43	0	0	0	0	محاضر	
Diala	Staff	156	47	109	0	2	7	30	0	0	40	77	0	0	0	0	ملاك	ديالى
	Licturer	184	65	119	0	0	0	6	0	0	65	113	0	0	0	0	محاضر	
AL-Anbar	Staff	283	98	185	0	3	1	31	0	0	97	150	0	1	0	0	ملاك	انبار
	Licturer	224	85	139	6	0	0	2	0	0	85	137	0	0	0	0	محاضر	
Baghdad	Staff	491	224	267	0	0	25	60	1	1	198	206	0	0	0	0	ملاك	بغداد
	Licturer	37	12	25	0	0	0	0	0	0	12	25	0	0	0	0	محاضر	
Babylon	Staff	11	0	11	0	1	0	2	0	0	0	8	0	0	0	0	ملاك	بابل
	Licturer	4	0	4	0	0	0	0	0	0	0	4	0	0	0	0	محاضر	
Salah AL-Deen	Staff	234	85	149	0	6	11	81	0	0	72	62	2	0	0	0	ملاك	صلاح الدين
	Licturer	89	31	58	0	0	2	15	0	0	29	43	0	0	0	0	محاضر	
Maysan	Staff	51	32	19	0	0	0	0	0	0	1	19	31	0	0	0	ملاك	ميسان
	Licturer	0	0	0	0	0	0	0	0	0	0	0	0	0	0	0	محاضر	
Basrah	Staff	20	10	10	0	0	0	2	0	1	10	7	0	0	0	0	ملاك	البصرة
	Licturer	25	12	13	0	0	0	0	0	0	12	13	0	0	0	0	محاضر	
Total	Staff	1754	648	1106	1	51	53	280	3	2	557	772	34	1	0	0	ملاك	المجموع
	Licturer	686	255	431	7	1	8	28	0	0	246	402	0	0	0	0	محاضر	
	Total	2440	903	1537	8	52	61	308	3	2	803	1174	34	1	0	0		

عدد اعضاء الهيئة التدريسية في المدارس الدينية (الثانوية) حسب الاختصاص العلمي والملاك والشهادة والجنس للعام الدراسي 2020/2019

Number of teaching staff faculty in secondary religious by specialization, staff, the certificate, and sex for the academic year 2019/2020

Table(72)

جدول (72)

specialization	Staff	المجموع		اخرى		ماجستير فاعلى		دبلوم عالي		بكالوريوس		دبلوم		اعدادية		الملاك	الاختصاص العلمي	
		Total		Other		Master of faculty		High diploma		Bachelor		Dioloma		Preparatory				
		المجموع	اناث	ذكور	اناث	ذكور	اناث	ذكور	اناث	ذكور	اناث	ذكور	اناث	ذكور	اناث			ذكور
		T	F	M	F	M	F	M	F	M	F	M	F	M	F			M
medical sciences	Staff	7	3	4	0	0	0	0	0	0	3	4	0	0	0	0	ملاك	العلوم الطبية
	Licturer	4	3	1	0	0	0	0	0	0	3	1	0	0	0	0	محاضر	
pharmacy	Staff	1	0	1	0	0	0	0	0	0	1	0	0	0	0	0	ملاك	الصيدلة
	Licturer	0	0	0	0	0	0	0	0	0	0	0	0	0	0	0	محاضر	
vaterinary scierces	Staff	15	9	6	0	0	0	0	0	9	6	0	0	0	0	0	ملاك	علوم الطب البيطري
	Licturer	17	9	8	0	0	0	0	0	9	8	0	0	0	0	0	محاضر	
Pure science	Staff	214	89	125	0	0	1	8	1	0	76	117	11	0	0	0	ملاك	العلوم الصرفة
	Licturer	105	40	65	0	0	0	3	0	0	40	62	0	0	0	0	محاضر	
Engineering sciences& technology	Staff	3	2	1	0	0	0	1	0	0	2	0	0	0	0	0	ملاك	العلوم الهندسية والتكنولوجية
	Licturer	4	3	1	0	0	0	0	0	0	3	1	0	0	0	0	محاضر	
Administrative &Econnic sciences	Staff	27	17	10	0	0	0	2	0	0	17	8	0	0	0	0	ملاك	العلوم الادارية والاقتصادية
	Licturer	4	0	4	0	0	0	0	0	0	0	4	0	0	0	0	محاضر	
Hunanities &Social Sciences	Staff	1004	358	646	1	38	28	150	1	1	307	456	21	1	0	0	ملاك	العلوم الانسانية والاجتماعية
	Licturer	312	104	208	0	0	5	12	0	0	99	196	0	0	0	0	محاضر	

Table(72)con.

تابع جدول (72)

specialization	Staff	المجموع		اخرى		ماجستير فأعلى		دبلوم عالي		بكالوريوس		دبلوم		اعدادية		الملاك	الاختصاص العلمي			
		Total		Other		Post graduate		diploma		Bachelor		Dioloma		Preparatory						
		المجموع	اناث	ذكور	اناث	ذكور	اناث	ذكور	اناث	ذكور	اناث	ذكور	اناث	ذكور	اناث			ذكور		
T	F	M	F	M	F	M	F	M	F	M	F	M	F	M	F	M				
Fine &mapplied arts sciences	Staff	5	3	2	0	0	0	1	0	0	1	1	2	0	0	0	0	ملاك	علوم الفنون الجميلة والتطبيقية	
	Licturer	10	10	0	0	0	0	0	0	0	10	0	0	0	0	0	0	0	محاضر	
sharia sciences& jurisprudence	Staff	476	165	311	0	13	24	118	0	1	141	179	0	0	0	0	0	ملاك	علوم الشريعة والفقه	
	Licturer	225	82	143	7	1	2	12	0	0	79	130	0	0	0	0	0	0	محاضر	
Low&Legislatio n sciences	Staff	2	2	0	0	0	0	0	1	0	1	0	0	0	0	0	0	0	ملاك	علوم القانون والتشريع
	Licturer	1	0	1	0	0	0	1	0	0	0	0	0	0	0	0	0	0	محاضر	
Military sciences	Staff	0	0	0	0	0	0	0	0	0	0	0	0	0	0	0	0	0	ملاك	العلوم العسكرية
	Licturer	4	4	0	0	0	1	0	0	0	3	0	0	0	0	0	0	0	محاضر	
Total	Staff	1754	648	1106	1	51	53	280	3	2	557	772	34	1	0	0	0	ملاك	المجموع	
	Licturer	686	255	431	7	1	8	28	0	0	246	402	0	0	0	0	0	0		محاضر
	Total	2440	903	1537	8	52	61	308	3	2	803	1174	34	1	0	0	0	0		المجموع

عدد العاملين في المدارس الدينية (الثانوية) حسب المحافظة والجنس للعام الدراسي 2020/2019

Number of workers in secondary religiou by governorate and sex for the academic year 2019/2020

Table(73)

جدول (73)

Governorate	عدد العاملين / Number of staff			المحافظة
	المجموع Total	اناث Female	ذكور Male	
Nineveh	140	24	116	نينوى
Kirkuk	82	21	61	كركوك
Diala	72	17	55	ديالى
AL-Anbar	140	37	103	انبار
Baghdad	267	79	188	بغداد
Babylon	11	0	11	بابل
Salah AL-Deen	145	35	110	صلاح الدين
Maysan	60	39	21	ميسان
Basrah	11	5	6	البصرة
Total	928	257	671	المجموع

عدد العاملين في المدارس الدينية (الثانوية) حسب العنوان الوظيفي والشهادة والجنس للعام الدراسي 2020/2019
 Number of workers in secondary religiou by occupation certificate and sex for the academic year 2019/2020

Table(74)

جدول (74)

العنوان الوظيفي	المجموع الكلي		اخرى		دكتوراه		ماجستير		دبلوم عالي		بكالوريوس		دبلوم		اعدادية		متوسطة		ابتدائية		بدون شهادة		العنوان الوظيفي		
	Total		Other		PH D		Masters		High diploma		Bachelor		Dioloma		Preparat ory		Intermedi ate		Primary		Nodegree				
	المجموع		اناث		ذكور		اناث		ذكور		اناث		ذكور		اناث		ذكور		اناث		ذكور			اناث	
	T	F	M	F	M	F	M	F	M	F	M	F	M	F	M	F	M	F	M	F	M	F		M	
Manager	151	57	94	0	0	1	13	5	26	0	0	50	55	1	0	0	0	0	0	0	0	0	0	المدير	
Assistant manager	99	26	73	0	0	0	3	0	20	0	0	24	48	2	2	0	0	0	0	0	0	0	0	معاون المدير	
Technicians	116	41	75	0	0	0	0	0	1	0	0	18	31	18	8	1	12	3	6	0	15	1	2	الفنيون	
Administration workers	265	84	181	0	0	0	2	2	20	0	3	44	86	15	22	19	27	1	3	3	15	0	3	العاملون في الادارة	
Service workers	297	49	248	0	0	0	0	0	0	0	0	0	7	1	1	1	17	13	31	15	125	19	67	العاملون في الخدمات	
Total	928	257	671	0	0	1	18	7	67	0	3	136	227	37	33	21	56	17	40	18	155	20	72	المجموع	

القسم الرابع

اعداديات التمريض والقبالة
والتوليد

عدد الطلبة المقبولين في اعداديات التمريض حسب العمر والجنس للعام الدراسي 2020/2019

Number of students admitted to the nursing preparations by age and sex for the academic year
2019/2020

جدول (75)

AGE	المجموع Total	الجنس / Sex		العمر
		اناث Female	ذكور Male	
18	46	46	0	18
Total	46	46	0	المجموع

عدد الطلبة المقبولين في اعداديات التمريض حسب المحافظة والجنس للعام الدراسي 2020/2019

Number of students admitted to the nursing preparations by Governorate and sex for the academic year 2019/2020

Table (76)

جدول (76)

Governorate	المجموع Total	الجنس / Sex		المحافظة
		اناث Female	ذكور Male	
بابل	46	46	0	بابل
المجموع	46	46	0	المجموع

ملاحظة: باقي المحافظات ليس لها قبول لعام 2020/2019

عدد الطلبة الموجودين في اعداديات التمريض حسب العمر والصف والجنس للعام الدراسي 2020/2019

Number of students in the nursing preparations by age and sex for the academic year 2019/2020

Total(77) جدول (77)

AGE	المجموع الكلي			الصف السادس		الصف الخامس		الصف الرابع		العمر
	Total			sixth Grade		Fifth Grade		Forth Grade		
	المجموع	اناث	ذكور	اناث	ذكور	اناث	ذكور	اناث	ذكور	
	Total	Female	Male	Female	Male	Female	Male	Female	Male	
16	172	172	0	172	0	0	0	0	0	16
17	199	199	0	164	0	35	0	0	0	17
18	424	424	0	378	0	0	0	46	0	18
19	69	69	0	69	0	0	0	0	0	19
20	81	81	0	81	0	0	0	0	0	20
21	51	51	0	51	0	0	0	0	0	21
22	23	23	0	23	0	0	0	0	0	22
23	14	14	0	14	0	0	0	0	0	23
24	1	1	0	1	0	0	0	0	0	24
25	1	1	0	1	0	0	0	0	0	25
26	2	2	0	2	0	0	0	0	0	26
Total	1037	1037	0	956	0	35	0	46	0	المجموع

عدد الطلبة الموجودين واعداديات التمريض في اعداديات التمريض حسب المحافظة والصف والجنس للعام الدراسي 2020/2019

Number of studentst and No. of nursing schools in the nursing preparations by Governorate and,grade,sex for the academic year 2019/2020

جدول (78)												
Governorate	N.Of NursingS chool	المجموع الكلي			الصف السادس		الصف الخامس		الصف الرابع		عدد اعداديات التمريض	المحافظة
		المجموع	Total		sixth Grade		Fifth Grade		Forth Grade			
			اناث	ذكور	اناث	ذكور	اناث	ذكور	اناث	ذكور		
Total	Female	Male	Female	Male	Female	Male	Female	Male	Female	Male		
Nineveh	2	181	181	0	181	0	0	0	0	0	2	نينوى
Diala	1	60	60	0	60	0	0	0	0	0	1	ديالى
Baghdad	4	187	187	0	187	0	0	0	0	0	4	بغداد
Babylon	3	140	140	0	94	0	0	0	46	0	3	بابل
Salah AL-Deen	2	146	146	0	146	0	0	0	0	0	2	صلاح الدين
AL-Qadisiya	2	127	127	0	127	0	0	0	0	0	2	القادسية
Maysan	2	125	125	0	125	0	0	0	0	0	2	ميسان
Basrah	2	71	71	0	36	0	35	0	0	0	2	البصرة
Total	18	1037	1037	0	956	0	35	0	46	0	18	المجموع

عدد الطلبة التاركين في اعداديات التمريض حسب المحافظة والصف والجنس للعام الدراسي 2020/2019

Number of Drop-out students in nursing preparations by governorate, grade and sex for the academic year 2019/2020

table(79)

جدول (79)

governorate	المجموع الكلي			الصف السادس		الصف الخامس		الصف الرابع		المحافظة
	Total			sixth Grade		Fifth Grade		Forth Grade		
	مجموع	ذكور	اناث	ذكور	اناث	ذكور	اناث	ذكور	اناث	
	Total	Female	Male	Female	Male	Female	Male	Female	Male	
Nineveh	1	0	1	0	1	0	0	0	0	نينوى
Salah AL-Deen	3	0	3	0	3	0	0	0	0	صلاح الدين
Total	4	0	4	0	4	0	0	0	0	المجموع

عدد الطلبة الراسبين في اعداديات التمريض حسب المحافظة والصف والجنس للعام الدراسي 2019/2018

Number of Failed studentse in nursing preparations by governorate, grade and sex for the academic year 2018/2019

table(80)

جدول (80)

governorate	المجموع الكلي			الصف السادس		الصف الخامس		الصف الرابع		المحافظة
	Total			sixth Grade		Fifth Grade		Forth Grade		
	مجموع	ذكور	اناث	ذكور	اناث	ذكور	اناث	ذكور	اناث	
	Total	Female	Male	Female	Male	Female	Male	Female	Male	
Baghdad	1	0	1	0	1	0	0	0	0	بغداد
Salah AL-Deen	4	0	4	0	2	0	2	0	0	صلاح الدين
AL-Qadisiya	6	0	6	0	6	0	0	0	0	القادسيه
Maysan	1	0	1	0	1	0	0	0	0	ميسان
Total	12	0	12	0	10	0	2	0	0	المجموع

عدد الطلبة الناجحين في اعداديات التمريض حسب المحافظة والصف والجنس للعام الدراسي 2019/2018
 Number of successful students in the nursing preparations by governorate, grade and sex for the academic year
 2018/2019

table(81)

جدول (81)

governorate	المجموع الكلي			الصف السادس		الصف الخامس		الصف الرابع		المحافظة
	مجموع Total	Total		sixth Grade		Fifth Grade		Forth Grade		
		ذكور Female	اناث Male	ذكور Female	اناث Male	ذكور Female	اناث Male	ذكور Female	اناث Male	
Nineveh	257	0	257	0	80	0	177	0	0	نينوى
Diala	60	0	60	0	0	0	60	0	0	ديالى
Baghdad	358	0	358	0	213	0	145	0	0	بغداد
Babylon	223	82	141	45	141	37	0	0	0	بابل
Salah AL-Deen	142	0	142	0	142	0	0	0	0	صلاح الدين
AL-Qadisiya	228	0	228	0	107	0	121	0	0	القادسيه
Maysan	233	0	233	0	109	0	124	0	0	ميسان
Basrah	35	0	35	0	35	0	0	0	0	البصرة
Total	1536	82	1454	45	827	37	627	0	0	المجموع

عدد اعضاء الهيئة التدريسية في اعداديات التمريض حسب المحافظة والملاك والشهادة والجنس للعام الدراسي 2019/2020

Number of teaching staff members in the nursing preparations by governorate, staff, certificate and sex for the academic year 2019/2020

Table(82)

جدول (82)

المحافظة	Staff	المجموع الكلي		اخرى		ماجستير فأعلى		دبلوم عالي		بكالوريوس		دبلوم		اعدادية		المحافظة الملاك	
		Total		Other		post graduate		High diploma		Bachelor		Dioloma		Preparatory			
		المجموع	اناث	ذكور	اناث	ذكور	اناث	ذكور	اناث	ذكور	اناث	ذكور	اناث	ذكور	اناث		ذكور
		Total	Female	Male	Female	Male	Female	Male	Female	Male	Female	Male	Female	Male	Female		Male
Nineveh	Staff	21	14	7	0	0	1	3	0	1	13	2	0	1	0	0	ملاك
	Licturer	0	0	0	0	0	0	0	0	0	0	0	0	0	0	0	محاضر
Diala	Staff	3	3	0	0	0	0	0	0	0	3	0	0	0	0	0	ملاك
	Licturer	0	0	0	0	0	0	0	0	0	0	0	0	0	0	0	محاضر
Baghdad	Staff	28	25	3	0	0	1	0	0	0	24	3	0	0	0	0	ملاك
	Licturer	3	2	1	0	0	0	0	0	0	2	1	0	0	0	0	محاضر
Babylon	Staff	46	31	15	0	0	0	0	0	0	22	13	9	2	0	0	ملاك
	Licturer	1	0	1	0	1	0	0	0	0	0	0	0	0	0	0	محاضر
Salah AL-Deen	Staff	10	6	4	0	0	0	0	0	2	5	2	1	0	0	0	ملاك
	Licturer	4	4	0	0	0	0	0	0	0	4	0	0	0	0	0	محاضر
AL-Qadisiya	Staff	40	38	2	0	0	32	2	0	0	4	0	2	0	0	0	ملاك
	Licturer	0	0	0	0	0	0	0	0	0	0	0	0	0	0	0	محاضر
Maysan	Staff	19	8	11	0	0	0	0	0	0	7	10	1	1	0	0	ملاك
	Licturer	2	2	0	0	0	0	0	0	0	2	0	0	0	0	0	محاضر
Basrah	Staff	22	17	5	0	0	0	0	0	0	5	5	11	0	1	0	ملاك
	Licturer	1	0	1	0	0	0	0	0	0	0	1	0	0	0	0	محاضر
Total	Staff	189	142	47	0	0	34	5	0	3	83	35	24	4	1	0	ملاك
	Licturer	11	8	3	0	1	0	0	0	0	8	2	0	0	0	0	محاضر
Total		200	150	50	0	1	34	5	0	3	91	37	24	4	1	0	المجموع الكلي

عدد اعضاء الهيئة التدريسية حسب الاختصاص العلمي الملاك والشهادة والجنس للعام الدراسي 2020/2019

Number of teaching staff members in the nursing preparations by specialization, , staff, the certificate and sex for the academic year 2019/2020

Table(83)

جدول (83)

specialization	Staff	المجموع الكلي		اخرى		ماجستير فأعلى		دبلوم عالي		بكالوريوس		دبلوم		اعدادية		الملاك	الاختصاص العلمي	
		Total		Other		post graduate		High diploma		Bachelor		Dioloma		Preparatory				
		المجموع	اناث	ذكور	اناث	ذكور	اناث	ذكور	اناث	ذكور	اناث	ذكور	اناث	ذكور	اناث			ذكور
Total	Female	Male	Female	Male	Female	Male	Female	Male	Female	Male	Female	Male	Female	Male	Female	Male		
Medical sciences	Staff	5	5	0	0	0	2	0	0	0	1	0	1	0	1	0	ملاك	العلوم الطبية
	Licturer	0	0	0	0	0	0	0	0	0	0	0	0	0	0	0	محاضر	
Pharmacy	Staff	3	3	0	0	0	2	0	0	0	1	0	0	0	0	0	ملاك	الصيدلة
	Licturer	0	0	0	0	0	0	0	0	0	0	0	0	0	0	0	محاضر	
Nursing	Staff	97	67	30	0	0	2	3	0	1	49	23	16	3	0	0	ملاك	التمريض
	Licturer	0	0	0	0	0	0	0	0	0	0	0	0	0	0	0	محاضر	
Vaterinary scierces	Staff	38	32	6	0	0	21	2	0	2	4	1	7	1	0	0	ملاك	علوم الطب البيطري
	Licturer	2	1	1	0	1	0	0	0	0	1	0	0	0	0	0	محاضر	
Pure science	Staff	4	4	0	0	0	0	0	0	0	4	0	0	0	0	0	ملاك	العلوم الصرفة
	Licturer	1	1	0	0	0	0	0	0	0	1	0	0	0	0	0	محاضر	
Engineering sciences & technology	Staff	6	6	0	0	0	0	0	0	0	6	0	0	0	0	0	ملاك	العلوم الهندسية والتكنولوجية
	Licturer	3	2	1	0	0	0	0	0	0	2	1	0	0	0	0	محاضر	
Administrative &Econnic sciences	Staff	4	4	0	0	0	1	0	0	0	3	0	0	0	0	0	ملاك	العلوم الادارية والاقتصادية
	Licturer	2	1	1	0	0	0	0	0	0	1	1	0	0	0	0	محاضر	
Hunanities &Social Sciences	Staff	31	21	10	0	0	6	0	0	0	15	10	0	0	0	0	ملاك	العلوم الانسانية والاجتماعية
	Licturer	3	3	0	0	0	0	0	0	0	3	0	0	0	0	0	محاضر	
Low&Legislation sciences	Staff	1	0	1	0	0	0	0	0	0	0	1	0	0	0	0	ملاك	علوم القانون والتشريع
	Licturer	0	0	0	0	0	0	0	0	0	0	0	0	0	0	0	محاضر	
Total	Staff	189	142	47	0	0	34	5	0	3	83	35	24	4	1	0	ملاك	المجموع
	Licturer	11	8	3	0	1	0	0	0	0	8	2	0	0	0	0	محاضر	
Total		200	150	50	0	1	34	5	0	3	91	37	24	4	1	0	المجموع الكلي	

عدد العاملين في اعداديات التمريض حسب المحافظة والجنس للعام الدراسي 2020/2019

Number of workers in the nursing preparations by by governorate , and sex for the academic year 2019/2020

Table(84)

جدول (84)

governorate	عدد العاملين / Number of workers			المحافظة
	المجموع Total	اناث Female	ذكور Male	
Nineveh	9	5	4	نينوى
Diala	7	7	0	ديالى
Baghdad	22	18	4	بغداد
Babylon	14	5	9	بابل
Salah AL-Deen	10	5	5	صلاح الدين
AL-Qadisiya	21	19	2	القادسيه
Maysan	30	14	16	ميسان
Basrah	5	3	2	البصرة
Total	118	76	42	المجموع

عدد العاملين في اعداديات التمريض حسب العنوان الوظيفي والشهادة والجنس للعام الدراسي 2020/2019

Number of workers in the nursing preparations by occupation, certificate and sex for the academic year 2019/2020

table (85)

جدول (85)

occupation	المجموع الكلي		اخرى		دكتوراه		ماجستير		دبلوم عالي		بكالوريوس		دبلوم		اعدادية		متوسطة		ابتدائية		بدون شهادة		العنوان الوظيفي	
	Total		Other		PHD		Masters		High diploma		Bachelor		Diploma		reparator		Interme diate		Primary		No degree			
	المجموع		اناث		ذكور		اناث		ذكور		اناث		ذكور		اناث		ذكور		اناث		ذكور			
	T	F	M	F	M	F	M	F	M	F	M	F	M	F	M	F	M	F	M	F	M	F		M
Manager	18	14	4	0	0	0	0	2	0	0	0	12	4	0	0	0	0	0	0	0	0	0	0	المدير
Assistant manager	12	8	4	0	0	0	0	0	0	0	0	8	2	0	2	0	0	0	0	0	0	0	0	معاون المدير
Technicians	35	17	18	0	0	0	0	0	0	0	0	10	13	6	2	1	0	0	1	0	2	0	0	الفنيون
Administration workers	28	20	8	0	0	0	0	1	0	0	0	13	4	4	4	2	0	0	0	0	0	0	0	العاملون في الادارة
Service workers	25	17	8	0	0	0	0	0	0	0	0	0	0	0	0	0	0	0	0	7	5	10	3	العاملون في الخدمات
Total	118	76	42	0	0	0	0	3	0	0	0	43	23	10	8	3	0	0	1	7	7	10	3	المجموع

القسم الخامس

مراكز التدريب التابعة (للقطاع الحكومي)

عدد الدورات التطويرية ومدتها وعدد المتدربين في مراكز التدريب (التابعة للقطاع الحكومي) حسب الوزارة والجنس لسنة 2019

Number of development courses, their duration, and the number of trainees in training centers (in the government sector) by ministry and sex in 2019

جدول (86)

Table(86)

Ministry	less than 2 weeks / 2- اسبوع			عدد الدورات Number of courses	less than a week / أقل من اسبوع			عدد الدورات Number of courses	الوزارة
	المجموع	أنث	ذكور		المجموع	أنث	ذكور		
	Total	Female	Male		Total	Female	Male		
Baghdad Governorate	2570	489	2081	69	691	205	486	35	ديوان المحافظة
Iraqi Media Network	1062	208	854	89	66	12	54	3	شبكة الاعلام العراقيه
Science and Technology	3906	1459	2447	280	762	430	332	49	العلوم والتكنولوجيا
Supreme Judicial Council	604	264	340	49	28	1	27	1	المجلس القضاء الاعلى
Baghdad Municipality	4524	1776	2748	182	0	0	0	0	امارة بغداد
Sunni Endowment Office	0	0	0	0	758	221	537	12	ديوان الوقف السني
Shiite Endowment Office	89	42	47	5	2345	1375	970	151	ديوان الوقف الشيعي
Construction and Housing	6636	2294	4342	511	7312	2954	4358	728	الاعمار والاسكان والبلدي
Trade	1422	666	756	48	610	353	257	23	التجارة
Planning	2064	757	1307	162	3865	1361	2504	181	التخطيط
Education	14767	8767	6000	432	49090	27206	21884	1321	التربية
Higher Education and Scientific Research	27921	12876	15045	1724	19621	9417	10204	669	التعليم العالي والبحث العلمي
Culture and Archeology	336	158	178	21	486	227	259	75	الثقافة والاثار
Foreign Affairs	270	120	150	24	0	0	0	0	الخارجية
Interior	231	42	189	6	0	0	0	0	الداخلية
Agriculture	2771	572	2199	77	8366	1356	7010	325	الزراعة
Youth and Sports	307	103	204	17	3049	1215	1834	97	الشباب والرياضة
Health and Enviornrment	17751	8387	9364	726	16634	7544	9090	524	الصحة والبيئة
Industry and Minerals	84	30	54	1	1159	459	700	31	الصناعة والمعادن
Justice	4673	90	4583	59	1394	138	1256	128	العدل
Labour and Social Affairs	1066	563	503	130	1013	343	670	106	العمل والشؤون الاجتماعية
Electricity	10378	4919	5459	437	9597	3337	6260	666	الكهرباء
Finance	10828	5857	4971	340	984	568	416	33	المالية
Water Resources	0	0	0	0	128	49	79	6	الموارد المائية
Oil	17743	1897	15846	699	15058	1651	13407	581	النفط
Transportation	1507	515	992	108	1791	455	1336	191	النقل
Immigration and Dicplacement	188	75	113	12	55	28	27	7	الهجرة والمهجرين
Total	133698	52926	80772	6208	144862	60905	83957	5943	المجموع

Table(86)con.

يتبع جدول (86)

Ministry	من 3-1 شهر month 3-1			2weeks - month من 2 اسبوع الى شهر			عدد الدورات Number of courses	عدد الدورات Number of courses	الوزارة
	المجموع	أناث	ذكور	المجموع	أناث	ذكور			
	Total	Female	Male	Total	Female	Male			
Baghdad Governorate	16	4	12	1	40	10	30	1	ديوان المحافظة
Iraqi Media Network	0	0	0	0	30	6	24	4	شبكة الاعلام العراقيه
Science and Technology	0	0	0	0	97	38	59	3	العلوم والتكنولوجيا
Supreme Judicial Council	324	24	300	3	141	28	113	6	المجلس القضاء الاعلى
Baghdad Municipality	0	0	0	0	266	136	130	8	امانة بغداد
Sunni Endowment Office	62	15	47	6	0	0	0	0	ديوان الوقف السني
Shiite Endowment Office	1472	869	603	8	581	325	256	6	ديوان الوقف الشيعي
Construction and Housing	17	6	11	2	138	39	99	18	الاعمار والاسكان والبلدي
Trade	96	39	57	2	67	33	34	3	التجارة
Planning	50	7	43	2	260	76	184	26	التخطيط
Education	225	225	0	4	372	236	136	26	التربية
Higher Education and Scientific Research	765	342	423	23	2199	819	1380	90	التعليم العالي والبحث العلمي
Culture and Archeology	1256	593	663	34	323	156	167	9	الثقافة والاثار
Foreign Affairs	80	50	30	4	220	100	120	2	الخارجية
Interior	0	0	0	0	0	0	0	0	الداخلية
Agriculture	0	0	0	0	0	0	0	0	الزراعة
Youth and Sports	0	0	0	0	202	40	162	22	الشباب والرياضة
Health and Enviornrment	408	176	232	346	1574	752	822	82	الصحة والبيئة
Industry and Minerals	0	0	0	0	0	0	0	0	الصناعة والمعادن
Justice	1170	0	1170	45	0	0	0	0	العدل
Labour and Social Affairs	677	282	395	46	431	226	205	42	العمل والشؤون الاجتماعية
Electricity	156	30	126	12	2754	1252	1502	50	الكهرباء
Finance	0	0	0	0	4391	1533	2858	144	المالية
Water Resources	0	0	0	0	0	0	0	0	الموارد المائية
Oil	23	4	19	3	308	6	302	17	النفط
Transportation	0	0	0	0	229	77	152	33	النقل
Immigration and Dicplacement	0	0	0	0	0	0	0	0	الهجرة والمهجرين
Total	6797	2666	4131	541	14623	5888	8735	592	المجموع

Table(86)con.

تابع جدول (86)

Ministry	المجموع الكلي total				more than 6 month اشهر فأكثر 6				3-6 month 3-6 شهر				الوزارة
	المجموع Total	أنث Female	ذكور Male	عدد الدورات Number of courses	المجموع total	أنث Female	ذكور Male	عدد الدورات Number of courses	المجموع Total	أنث Female	ذكور Male	عدد الدورات Number of courses	
Baghdad Governorate	3317	708	2609	106	0	0	0	0	0	0	0	0	ديوان المحافظة
Iraqi Media Network	1158	226	932	96	0	0	0	0	0	0	0	0	شبكة الاعلام العراقيه
Science and Technology	4765	1927	2838	332	0	0	0	0	0	0	0	0	العلوم والتكنولوجيا
Supreme Judicial Council	1097	317	780	59	0	0	0	0	0	0	0	0	المجلس القضاء الاعلى
Baghdad Municipality	4790	1912	2878	190	0	0	0	0	0	0	0	0	امانة بغداد
Sunni Endowment Office	922	266	656	30	51	15	36	7	51	15	36	5	ديوان الوقف السني
Shiite Endowment Office	4583	2696	1887	176	25	25	0	1	71	60	11	5	ديوان الوقف الشيعي
Construction and Housing	14103	5293	8810	1259	0	0	0	0	0	0	0	0	الاعمار والاسكان والبلدي
Trade	2195	1091	1104	76	0	0	0	0	0	0	0	0	التجارة
Planning	7043	2475	4568	1175	0	0	0	0	804	274	530	804	التخطيط
Education	65187	36695	28492	2516	733	261	472	733	0	0	0	0	التربية
Higher Education and Scientific Research	50506	23454	27052	2506	0	0	0	0	0	0	0	0	التعليم العالي والبحث العلمي
Culture and Archeology	2401	1134	1267	139	0	0	0	0	0	0	0	0	الثقافة والآثار
Foreign Affairs	570	270	300	30	0	0	0	0	0	0	0	0	الخارجية
Interior	231	42	189	6	0	0	0	0	0	0	0	0	الداخلية
Agriculture	11137	1928	9209	402	0	0	0	0	0	0	0	0	الزراعة
Youth and Sports	3558	1358	2200	136	0	0	0	0	0	0	0	0	الشباب والرياضة
Health and Enviornrment	36367	16859	19508	1678	0	0	0	0	0	0	0	0	الصحة والبيئة
Industry and Minerals	1243	489	754	32	0	0	0	0	0	0	0	0	الصناعة والمعادن
Justice	7237	228	7009	232	0	0	0	0	0	0	0	0	العدل
Labour and Social Affairs	3196	1414	1782	326	9	0	9	2	0	0	0	0	العمل والشؤون الاجتماعية
Electricity	22885	9538	13347	1165	0	0	0	0	0	0	0	0	الكهرباء
Finance	16203	7958	8245	517	0	0	0	0	0	0	0	0	المالية
Water Resources	128	49	79	6	0	0	0	0	0	0	0	0	الموارد المائية
Oil	33132	3558	29574	1300	0	0	0	0	0	0	0	0	النفط
Transportation	3527	1047	2480	332	0	0	0	0	0	0	0	0	النقل
Immigration and Dicplacement	243	103	140	19	0	0	0	0	0	0	0	0	الهجرة والمهجرين
Total	301724	123035	178689	14841	818	301	517	743	926	349	577	814	المجموع

عدد الدورات التطويرية ومدتها وعدد المتدربين في مراكز التدريب (التابعة للقطاع الحكومي) حسب الاختصاص والجنس لسنة 2019

Number of development courses, their duration, and the number of trainees in training centers (in the government sector) by and Specialization,sex in 2019

جدول (87)

Table(87)

Specialization	2weeks-month / من 2 اسبوع الى شهر/ المجموع				week 2-1 / 2-1 اسبوع/ المجموع				less than week / أقل من اسبوع/ المجموع				الاختصاص
	المجموع	اناث	ذكور	عدد الدورات	المجموع	اناث	ذكور	عدد الدورات	المجموع	اناث	ذكور	عدد الدورات	
statistics	137	45	92	5	1194	328	866	48	2264	856	1408	100	احصاء
Other	1935	843	1092	42	20976	9977	10999	1460	22563	6946	15617	1117	اخرى
Administrative	3243	1448	1795	200	35367	13036	22331	1440	39757	15815	23942	1531	ادارية
Economical	0	0	0	0	2265	1054	1211	108	1303	756	547	52	اقتصادية
Guidance and direction	2145	921	1224	37	10065	3394	6671	430	15195	5515	9680	477	الارشاد والتوجيه
Internal security	77	0	77	3	4774	147	4627	70	460	98	362	17	الامن الداخلي
accounts	627	259	368	41	18845	6797	12048	599	19220	7908	11312	757	حسابات
diplomacy	220	100	120	2	281	126	155	27	118	79	39	6	دبلوماسية
teaching methods	1327	583	744	27	4703	2566	2137	72	4278	2725	1553	118	طرائق التدريس
Humanities	906	273	633	57	4487	2323	2164	209	8976	5171	3805	354	علوم انسانية
Pure Science	787	365	422	60	12306	4845	7461	979	19929	9715	10214	936	علوم صرفة
Languages	288	110	178	15	11373	4861	6512	440	8567	4343	4224	308	لغات
Financial	2931	941	1990	103	7062	3472	3590	326	2232	978	1254	170	مالية
Total	14623	5888	8735	592	133698	52926	80772	6208	144862	60905	83957	5943	المجموع

Table(87)con.

تابع جدول (87)

Specialization	المجموع الكلي total			أشهر فأكثر 6 months/more than 6				شهر 3-6/3-month				من 3-1 شهر 1-3 month				الاختصاص		
	المجموع	اناث	ذكور	عدد الدورات	اناث	ذكور	عدد الدورات	اناث	ذكور	عدد الدورات	اناث	ذكور	عدد الدورات	اناث	ذكور		عدد الدورات	
	Total	Female	Male	Number of courses	Total	Female	Male	Number of courses	Total	Female	Male	Number of courses	Total	Female	Male	Number of courses		
statistics	3697	1271	2426	235	0	0	0	0	0	0	0	0	102	42	60	82	احصاء	
Other	47502	18559	28943	2981	310	168	142	309	0	0	0	0	1718	625	1093	53	اخرى	
Administrative	80044	30881	49163	4171	425	93	332	425	513	206	307	513	739	283	456	62	ادارية	
Economical	3753	1995	1758	163	0	0	0	0	0	0	0	0	185	185	0	3	اقتصادية	
Guidance and direction	27405	9830	17575	944	0	0	0	0	0	0	0	0	0	0	0	0	0	الارشاد والتوجيه
Internal security	5378	265	5113	129	0	0	0	0	0	0	0	0	67	20	47	39	الامن الداخلي	
accounts	39406	15270	24136	1607	7	0	7	1	110	12	98	110	597	294	303	99	حسابات	
diplomacy	619	305	314	35	0	0	0	0	0	0	0	0	0	0	0	0	0	دبلوماسية
teaching methods	10737	6033	4704	220	0	0	0	0	0	0	0	0	429	159	270	3	طرائق التدريس	
Humanities	16396	8266	8130	691	76	40	36	8	122	75	47	10	1829	384	1445	53	علوم انسانية	
Pure Science	33831	15429	18402	1978	0	0	0	0	0	0	0	0	809	504	305	3	علوم صرفة	
Languages	20486	9456	11030	876	0	0	0	0	55	24	31	55	203	118	85	58	لغات	
Financial	12470	5475	6995	811	0	0	0	0	126	32	94	126	119	52	67	86	مالية	
Total	301724	123035	178689	14841	818	301	517	743	926	349	577	814	6797	2666	4131	541	المجموع	

عدد الدورات المهنية ومدتها وعدد المتدربين في مراكز التدريب (التابعة للقطاع الحكومي) حسب الوزارة والجنس لسنة 2019

Number of Occupational courses, their duration and number of trainees in training centers in the government sector) by ministry and sex for 2019

Table(88)

جدول (88)

Ministry	2week- 2month 2 من اسبوع الى شهر 2			week 2-1 اسبوع 2-1			less than week اقل من اسبوع			الوزارة			
	المجموع	اناث	ذكور	المجموع	اناث	ذكور	المجموع	اناث	ذكور				
	Total	Female	Male	Total	Female	Male	Total	Female	Male				
Baghdad Governorate	0	0	0	0	0	0	0	480	240	240	24	ديوان المحافظة	
Supreme Judicial Council	0	0	0	0	292	69	223	15	40	30	10	2	المجلس القضاء الاعلى
Baghdad Municipality	0	0	0	0	2067	496	1571	92	0	0	0	0	امانة بغداد
Shiite Endowment Office	0	0	0	0	0	0	0	0	232	172	60	18	ديوان الوقف الشيعي
Construction and Housing	0	0	0	0	60	0	60	5	0	0	0	0	الاعمار والاسكان والبلدي
Education	0	0	0	0	135	81	54	5	248	197	51	17	التربية
Higher Education and Scientific Research	12	12	0	1	18	3	15	1	910	533	377	11	التعليم العالي والبحث العلمي
Interior	12	0	12	1	250	0	250	12	295	0	295	23	الداخلية
Agriculture	35	35	0	1	150	135	15	5	1970	328	1642	77	الزراعة
Youth and Sports	16	5	11	1	109	32	77	5	1511	1040	471	95	الشباب والرياضة
Health and Environment	220	94	126	5	4334	1668	2666	385	1533	760	773	262	وزارة الصحة والبيئة
Industry and Minerals	0	0	0	0	84	30	54	1	710	268	442	21	وزارة الصناعة والمعادن
Justice	0	0	0	0	0	0	0	0	0	0	0	0	وزارة العدل
Labour and Social Affairs	798	375	423	45	1635	723	912	108	758	455	303	82	العمل والشؤون الاجتماعية
Water Resources	0	0	0	0	0	0	0	0	77	16	61	4	الموارد المائية
Oil	0	0	0	0	1285	95	1190	65	0	0	0	0	النفط
Transportation	0	0	0	0	0	0	0	0	158	19	139	28	النقل
Total	1093	521	572	54	10419	3332	7087	699	8922	4058	4864	664	المجموع

Table(87)con.

Ministry	شهر 3-6/ 6-3 month				من 3-1 شهر month				الوزارة
	المجموع	اناث	ذكور	عدد الدورات	المجموع	اناث	ذكور	عدد الدورات	
	Total	Female	Male	Number of courses	Total	Female	Male	Number of courses	
Baghdad Governorate	0	0	0	0	740	341	399	71	ديوان المحافظة
Supreme Judicial Council	0	0	0	0	305	186	119	20	المجلس القضاء الاعلى
Baghdad Municipality	0	0	0	0	0	0	0	0	امانة بغداد
Shiite Endowment Office	0	0	0	0	0	0	0	0	ديوان الوقف الشيعي
Construction and Housing	0	0	0	0	0	0	0	0	الاعمار والاسكان والبلدي
Education	0	0	0	0	281	281	0	10	التربية
Higher Education and Scientific Research	0	0	0	0	4	3	1	2	التعليم العالي والبحث العلمي
Interior	0	0	0	0	0	0	0	0	الداخلية
Agriculture	0	0	0	0	0	0	0	0	الزراعة
Youth and Sports	0	0	0	0	0	0	0	0	الشباب والرياضة
Health and Enviornrment	0	0	0	0	35	15	20	35	وزارة الصحة والبيئة
Industry and Minerals	0	0	0	0	0	0	0	0	وزارة الصناعة والمعادن
Justice	0	0	0	0	1605	300	1305	262	وزارة العدل
Labour and Social Affairs	293	30	263	29	5423	2653	2770	792	العمل والشؤون الاجتماعية
Water Resources	0	0	0	0	0	0	0	0	الموارد المائية
Oil	0	0	0	0	4	0	4	4	النفط
Transportation	0	0	0	0	0	0	0	0	النقل
Total	293	30	263	29	8397	3779	4618	1196	المجموع

Table(87)con.

Ministry	المجموع الكلي Total				أشهر فأكثر 6 months more than 6 month				الوزارة
	المجموع	اناث	ذكور	عدد الدورات	المجموع	اناث	ذكور	عدد الدورات	
	Total	Female	Male	Number of courses	Total	Female	Male	Number of courses	
Baghdad Governorate	1220	581	639	95	0	0	0	0	ديوان المحافظة
Supreme Judicial Council	637	285	352	37	0	0	0	0	المجلس القضاء الاعلى
Baghdad Municipality	2067	496	1571	92	0	0	0	0	امانة بغداد
Shiite Endowment Office	232	172	60	18	0	0	0	0	ديوان الوقف الشيعي
Construction and Housing	60	0	60	5	0	0	0	0	الاعمار والاسكان والبلدي
Education	664	559	105	32	0	0	0	0	التربية
Higher Education and Scientific Research	944	551	393	15	0	0	0	0	التعليم العالي والبحث العلمي
Interior	557	0	557	36	0	0	0	0	الداخلية
Agriculture	2155	498	1657	83	0	0	0	0	الزراعة
Youth and Sports	1636	1077	559	101	0	0	0	0	الشباب والرياضة
Health and Environment	6122	2537	3585	687	0	0	0	0	وزارة الصحة والبيئة
Industry and Minerals	794	298	496	22	0	0	0	0	وزارة الصناعة والمعادن
Justice	1605	300	1305	262	0	0	0	0	وزارة العدل
Labour and Social Affairs	9606	4477	5129	1750	699	241	458	694	العمل والشؤون الاجتماعية
Water Resources	77	16	61	4	0	0	0	0	الموارد المائية
Oil	1289	95	1194	69	0	0	0	0	النفط
Transportation	158	19	139	28	0	0	0	0	النقل
Total	29823	11961	17862	3336	699	241	458	694	المجموع

عدد الدورات المهنية ومدتها وعدد المتدربين في مراكز التدريب (التابعة للقطاع الحكومي) حسب المهنة والجنس لسنة 2019

Number of occupational courses, their duration, and number of trainees in training centers (in government sector) by Occupation and sex in 2019

جدول (89)

Table(89)

المهنية Occupation	2week- 2month 2 من 2 اسبوع الى شهر/			week 2-1 / 2-اسبوع			less than week/ اقل من اسبوع			عدد الدورات Number of courses	اناث	ذكور	عدد الدورات Number of courses	المهنية
	المجموع	اناث	ذكور	المجموع	اناث	ذكور	المجموع	اناث	ذكور					
	Total	Female	Male	Total	Female	Male	Total	Female	Male					
Craft innovation	99	32	67	6	1024	460	564	60	1237	709	528	82	ابتكار الاعمال	
Extaction	0	0	0	0	165	11	154	11	0	0	0	0	استخراج	
Craft business	0	0	0	0	176	0	176	6	69	36	33	4	اعمال حرفية	
Handmade Craft	0	0	0	0	85	67	18	3	46	22	24	5	اعمال يدوية	
Electronics	0	0	0	0	2	1	1	2	17	6	11	1	الالكترون	
Orchard and gardening	0	0	0	0	89	18	71	6	1629	258	1371	63	البستنة والحدائق	
Cooling and air conditioning	0	0	0	0	8	0	8	3	0	0	0	0	التبريد والتكيف	
Air conditioning	0	0	0	0	0	0	0	0	0	0	0	0	التكيف	
Nursing	220	94	126	5	1894	815	1079	249	1724	874	850	271	التمريض	
script font	0	0	0	0	25	5	20	1	27	15	12	3	الخط	
Paint	0	0	0	0	22	6	16	1	61	36	25	2	الرسم	
IndustrialSafty	0	0	0	0	27	0	27	1	23	0	23	2	السلامة الصناعية	
Sewing	0	0	0	0	23	0	23	1	1	0	1	1	السيطرة الكهربائية	
Welding	0	0	0	0	62	0	62	7	61	13	48	3	اللحام	
Computer maintenance	0	0	0	0	32	0	32	1	0	0	0	0	المعادن	
Equipment	0	0	0	0	0	0	0	0	154	52	102	8	المعدات	
Life Skills	0	0	0	0	426	266	160	26	12	12	0	1	المهارات الحياتية	
Building and construction	0	0	0	0	34	2	32	2	0	0	0	0	بناء وإنشاءات	
Electricity foundation	0	0	0	0	328	23	305	17	104	0	104	14	تأسيسات الكهرباء	
Plumbing devices	0	0	0	0	0	0	0	0	0	0	0	0	تأسيسات صحية	
Bee feeding	0	0	0	0	0	0	0	0	42	0	42	2	تربية النحل	
Mechine repairing	0	0	0	0	0	0	0	0	22	1	21	2	تصليح مكنان	
Photography	0	0	0	0	0	0	0	0	47	28	19	4	تصوير	
computer training	120	76	44	5	342	114	228	19	32	14	18	7	تعليم الحاسوب	
Sewing and designing	12	12	0	1	0	0	0	0	83	80	3	13	تفصيل وخياطة	
Leather	0	0	0	0	0	0	0	0	0	0	0	0	جلود	
Backsmithing	0	0	0	0	0	0	0	0	20	0	20	1	حدادة	

Table(89)

يتبع جدول (89)

Occupation	من 2 اسبوع الى شهر 2/2 week- 2month			2-1 اسبوع / week			اقل من اسبوع / less than week			المهنية			
	المجموع	اناث	ذكور	المجموع	اناث	ذكور	المجموع	اناث	ذكور				
	Total	Female	Male	Total	Female	Male	Total	Female	Male				
Barberry	237	104	133	10	18	18	0	1	55	55	0	2	حلاقة
Turning	0	0	0	0	0	0	0	0	2	1	1	1	خرافة
Sewing	156	136	20	7	127	127	0	4	902	899	3	66	خياطة
Pluming	0	0	0	0	0	0	0	0	60	0	60	3	سباكة
Car painting	0	0	0	0	0	0	0	0	0	0	0	0	صباغة السيارات
Food industry	0	0	0	0	0	0	0	0	32	31	1	2	صناعات غذائية
Electrical devices maintenance	16	5	11	1	130	12	118	9	64	11	53	4	صيانة اجهزة كهربائية
Computer maintenance	0	0	0	0	88	33	55	2	469	156	313	16	صيانة الحاسوب
Car maintenance	0	0	0	0	0	0	0	0	0	0	0	0	صيانة السيارات
Water establishment maintenance	0	0	0	0	60	0	60	1	0	0	0	0	صيانة المنشآت المائية
Control panel maintenance	0	0	0	0	33	0	33	1	0	0	0	0	صيانة لوحات السيطرة
Mobile phone maintenance	45	0	45	3	25	0	25	1	20	0	20	1	صيانة موبايل
Generator maintenance	0	0	0	0	61	0	61	6	82	23	59	9	صيانة مولدات
Printing	0	0	0	0	0	0	0	0	12	8	4	1	طباعة
Metal forming	0	0	0	0	0	0	0	0	189	0	189	14	طرق على المعادن
Techniques	0	0	0	0	2198	754	1444	123	981	562	419	15	فنية عامة
Midwifery	0	0	0	0	0	0	0	0	70	70	0	5	قبالة وتوليد
Car driving	0	0	0	0	0	0	0	0	3	0	3	3	قيادة سيارات
Taxi	142	59	83	13	94	67	27	4	5	5	0	2	كاب
Electrician	34	3	31	2	251	20	231	13	54	0	54	6	كهربائي
Car electrician	0	0	0	0	0	0	0	0	44	0	44	5	كهربائي سيارات
Tourism guide	0	0	0	0	0	0	0	0	0	0	0	0	مرشد سياحي
Electrical elevator	0	0	0	0	0	0	0	0	88	28	60	3	مصاعد كهربائية
Aluminium plates	0	0	0	0	0	0	0	0	0	0	0	0	مقاطع المنيوم
Mechnician	12	0	12	1	1118	399	719	66	332	53	279	13	ميكانيك عام
Mechanician	0	0	0	0	468	36	432	23	23	0	23	2	ميكانيكي
Car mechanician	0	0	0	0	976	78	898	27	0	0	0	0	ميكانيكي سيارات
Trade	0	0	0	0	8	0	8	2	24	0	24	2	نجارة
Total	1093	521	572	54	10419	3332	7087	699	8922	4058	4864	664	المجموع

Table(89)con.

يتبع جدول (89)

Occupation	شهر 3-6 / 6-3 month				من 3-1 شهر / 1-3 month				المهنية
	المجموع	اناث	ذكور	عدد الدورات	المجموع	اناث	ذكور	عدد الدورات	
	Total	Female	Male	Number of courses	Total	Female	Male	Number of courses	
Craft innovation	0	0	0	0	6	6	0	1	ابتكار الاعمال
Extaction	0	0	0	0	0	0	0	0	استخراج
Craft business	23	23	0	1	65	65	0	4	اعمال حرفية
Handmade Craft	0	0	0	0	214	138	76	67	اعمال يدوية
Electronics	17	0	17	2	21	0	21	1	الالكترون
Orchard and gardening	0	0	0	0	44	0	44	2	البستنة والحدائق
Cooling and air conditioning	33	0	33	2	209	2	207	65	التبريد والتكيف
Air conditioning	44	0	44	3	26	0	26	2	التكيف
Nursing	0	0	0	0	35	15	20	35	التعريض
script font	0	0	0	0	20	20	0	2	الخط
Paint	0	0	0	0	21	21	0	1	الرسم
IndustrialSafty	0	0	0	0	0	0	0	0	السلامة الصناعية
Sewing	0	0	0	0	0	0	0	0	السيطرة الكهربائية
Welding	13	0	13	3	109	0	109	59	اللحام
Computer maintenance	0	0	0	0	0	0	0	0	المعادن
Equipment	0	0	0	0	0	0	0	0	المعدات
Life Skills	0	0	0	0	0	0	0	0	المهارات الحياتية
Building and construction	4	0	4	1	0	0	0	0	بناء وإنشاءات
Electricity foundation	50	0	50	5	303	60	243	49	تأسيسات الكهرباء
Plumbing devices	0	0	0	0	77	0	77	42	تأسيسات صحية
Bee feeding	0	0	0	0	58	0	58	2	تربية النحل
Mechine repairing	0	0	0	0	0	0	0	0	تصليح مكانن
Photography	0	0	0	0	0	0	0	0	تصوير
computer training	0	0	0	0	464	149	315	87	تعليم الحاسوب
Sewing and designing	0	0	0	0	643	643	0	137	تفصيل وخياطة
Leather	0	0	0	0	0	0	0	0	جلود
Backsmithing	0	0	0	0	385	0	385	63	حدادة

Table(89)con.

بتبع جدول (89)

Occupation	شهر 3-6/ 6-3 month				من 3-1 شهر / 1-3 month				المهنية
	المجموع	اناث	ذكور	عدد الدورات	المجموع	اناث	ذكور	عدد الدورات	
	Total	Female	Male	Number of courses	Total	Female	Male	Number of courses	
Barberry	0	0	0	0	2365	1023	1342	243	حلاقة
Turning	0	0	0	0	16	0	16	1	خرافة
Sewing	0	0	0	0	1419	1108	311	173	خياطة
Pluming	0	0	0	0	0	0	0	0	سباكة
Car painting	7	0	7	1	0	0	0	0	صباغة السيارات
Food industry	0	0	0	0	0	0	0	0	صناعات غذائية
Electrical devices maintenance	0	0	0	0	32	0	32	2	صيانة اجهزة كهربائية
Computer maintenance	0	0	0	0	539	306	233	52	صيانة الحاسوب
Car maintenance	25	5	20	1	16	0	16	3	صيانة السيارات
Water establishment maintenance	0	0	0	0	0	0	0	0	صيانة المنشآت المائية
Control panel maintenance	0	0	0	0	0	0	0	0	صيانة لوحات السيطرة
Mobile phone maintenance	46	2	44	6	257	14	243	20	صيانة موبايل
Generator maintenance	0	0	0	0	48	0	48	2	صيانة مولدات
Printing	0	0	0	0	13	7	6	3	طباعة
Metal forming	0	0	0	0	0	0	0	0	طرق على المعادن
Techniques	0	0	0	0	0	0	0	0	فنية عامة
Midwifery	0	0	0	0	0	0	0	0	قبالة وتوليد
Car driving	0	0	0	0	0	0	0	0	قيادة سيارات
Taxi	0	0	0	0	158	76	82	7	كاب
Electrician	0	0	0	0	65	4	61	27	كهربائي
Car electrician	0	0	0	0	0	0	0	0	كهربائي سيارات
Tourism guide	0	0	0	0	52	2	50	4	مرشد سياحي
Electrical elevator	0	0	0	0	0	0	0	0	مصاعد كهربائية
Aluminium plates	0	0	0	0	43	0	43	4	مقاطع الألمنيوم
Mechnician	0	0	0	0	164	120	44	9	ميكانيك عام
Mechanician	0	0	0	0	0	0	0	0	ميكانيكي
Car mechanician	14	0	14	1	88	0	88	7	ميكانيكي سيارات
Trade	17	0	17	3	422	0	422	20	نجارة
Total	293	30	263	29	8397	3779	4618	1196	المجموع

Table(89)con.

يتبع جدول (89)

Occupation	المجموع الكلي Total			عدد الدورات Number of courses	more than 6/ month 6 اشهر فأكثر			عدد الدورات Number of courses	المهنية
	المجموع Total	اناث Female	ذكور Male		المجموع Total	اناث Female	ذكور Male		
Craft innovation	2418	1240	1178	201	52	33	19	52	ابتكار الاعمال
Extaction	165	11	154	11	0	0	0	0	استخراج
Craft business	333	124	209	15	0	0	0	0	اعمال حرفية
Handmade Craft	355	229	126	85	10	2	8	10	اعمال يدوية
Electronics	57	7	50	6	0	0	0	0	الالكترون
Orchard and gardening	1762	276	1486	71	0	0	0	0	البيستنة والحدائق
Cooling and air conditioning	298	2	296	118	48	0	48	48	التبريد والتكيف
Air conditioning	70	0	70	5	0	0	0	0	التكيف
Nursing	3873	1798	2075	560	0	0	0	0	التمريض
script font	72	40	32	6	0	0	0	0	الخط
Paint	104	63	41	4	0	0	0	0	الرسم
IndustrialSafty	50	0	50	3	0	0	0	0	السلامة الصناعية
Sewing	24	0	24	2	0	0	0	0	السيطرة الكهربائية
Welding	291	13	278	118	46	0	46	46	اللحام
Computer maintenance	32	0	32	1	0	0	0	0	المعادن
Equipment	154	52	102	8	0	0	0	0	المعدات
Life Skills	438	278	160	27	0	0	0	0	المهارات الحياتية
Building and construction	38	2	36	3	0	0	0	0	بناء وانشاءات
Electricity foundation	860	84	776	160	75	1	74	75	تأسيسات الكهرباء
Plumbing devices	134	0	134	99	57	0	57	57	تأسيسات صحية
Bee feeding	100	0	100	4	0	0	0	0	تربية النحل
Mechine repairing	22	1	21	2	0	0	0	0	تصليح مكانن
Photography	47	28	19	4	0	0	0	0	تصوير
computer training	1135	439	696	295	177	86	91	177	تعليم الحاسوب
Sewing and designing	738	735	3	151	0	0	0	0	تفصيل وخياطة
Leather	6	4	2	6	6	4	2	6	جلود
Backsmithing	405	0	405	64	0	0	0	0	حدادة

Table(89)con.

تابع جدول (89)

Occupation	المجموع الكلي Total			عدد الدورات Number of courses	اشهر فأكثر 6 /month 6			عدد الدورات Number of courses	المهنية
	المجموع Total	اناث Female	ذكور Male		المجموع Total	اناث Female	ذكور Male		
Barberry	2678	1200	1478	257	3	0	3	1	حلاقة
Turning	20	1	19	4	2	0	2	2	خراطة
Sewing	2684	2349	335	327	80	79	1	77	خياطة
Pluming	60	0	60	3	0	0	0	0	سباكة
Car painting	7	0	7	1	0	0	0	0	صباغة السيارات
Food industry	32	31	1	2	0	0	0	0	صناعات غذائية
Electrical devices maintenance	242	28	214	16	0	0	0	0	صيانة أجهزة كهربائية
Computer maintenance	1197	531	666	171	101	36	65	101	صيانة الحاسوب
Car maintenance	41	5	36	4	0	0	0	0	صيانة السيارات
Water establishment maintenance	60	0	60	1	0	0	0	0	صيانة الممتشات المائية
Control panel maintenance	33	0	33	1	0	0	0	0	صيانة لوحات السيطرة
Mobile phone maintenance	393	16	377	31	0	0	0	0	صيانة موبايل
Generator maintenance	191	23	168	17	0	0	0	0	صيانة مولدات
Printing	25	15	10	4	0	0	0	0	طباعة
Metal forming	189	0	189	14	0	0	0	0	طرق على المعادن
Techniques	3179	1316	1863	138	0	0	0	0	فنية عامة
Midwifery	70	70	0	5	0	0	0	0	قبالة وتوليد
Car driving	3	0	3	3	0	0	0	0	قيادة سيارات
Taxi	399	207	192	26	0	0	0	0	كاب
Electrician	404	27	377	48	0	0	0	0	كهربائي
Car electrician	44	0	44	5	0	0	0	0	كهربائي سيارات
Tourism guide	52	2	50	4	0	0	0	0	مرشد سياحي
Electrical elevator	88	28	60	3	0	0	0	0	مصاعد كهربائية
Aluminium plates	43	0	43	4	0	0	0	0	مقاطع الألمنيوم
Mechanician	1626	572	1054	89	0	0	0	0	ميكانيك عام
Mechanician	491	36	455	25	0	0	0	0	ميكانيكي
Car mechanician	1114	78	1036	71	36	0	36	36	ميكانيكي سيارات
Trade	477	0	477	33	6	0	6	6	نجارة
Total	29823	11961	17862	3336	699	241	458	694	المجموع

Table(90)con.

يتبع جدول(90)

Ministry	Permanen t staff	Preparatory /اعدادية		/intermediate متوسطة		primary /ابتدائية		without certificate / بدون شهادة		الملاك	الوزارة
		اناث Female	ذكور / Male	اناث / Female	ذكور / Male	اناث / Female	ذكور / Male	اناث / Female	ذكور / male		
Baghdad Governorate	P/S	0	0	0	1	0	0	0	0	الملاك	الداخلية
	Lecturer	0	0	0	0	0	0	0	0	محاضر	
Iraqi Media Network	P/S	0	1	0	0	0	0	0	0	الملاك	الزراعة
	Lecturer	2	0	1	0	0	0	0	0	محاضر	
Science and Technology	P/S	2	4	0	0	0	1	0	0	الملاك	الشباب والرياضة
	Lecturer	4	4	0	0	3	0	0	7	محاضر	
Supreme Judicial Council	P/S	3	9	0	2	0	0	0	0	الملاك	الصحة والبيئة
	Lecturer	1	1	0	0	0	0	0	0	محاضر	
Baghdad Municipality	P/S	0	0	0	0	0	0	0	0	الملاك	الصناعة والمعادن
	Lecturer	0	0	0	0	0	0	0	0	محاضر	
Sunni Endowment Office	P/S	3	9	0	7	1	6	0	0	الملاك	العدل
	Lecturer	0	0	0	0	0	0	0	0	محاضر	
Shiite Endowment Office	P/S	23	106	3	19	9	20	2	3	الملاك	العمل والشؤون الاجتماعية
	Lecturer	2	2	1	0	2	2	0	1	محاضر	
Construction and Housing	P/S	0	5	0	0	0	0	0	0	الملاك	الكهرباء
	Lecturer	0	0	0	0	0	0	0	0	محاضر	
Trade	P/S	0	0	0	0	0	0	0	0	الملاك	المالية
	Lecturer	0	0	0	0	0	0	0	0	محاضر	
Planning	P/S	0	0	0	0	0	0	0	0	الملاك	الموارد المائية
	Lecturer	0	0	0	0	0	0	0	0	محاضر	
Education	P/S	0	3	0	0	0	1	0	0	الملاك	النفط
	Lecturer	0	0	0	0	0	0	0	0	محاضر	
Higher Education and Scientific Research	P/S	0	0	0	0	0	0	0	0	الملاك	وزارة النقل
	Lecturer	0	0	0	0	0	0	0	0	محاضر	
Culture and Archeology	P/S	0	0	0	0	0	0	0	0	الملاك	الهجرة والمهجرين
	Lecturer	0	0	0	0	0	0	0	0	محاضر	
Foreign Affairs	P/S	38	150	4	31	11	30	2	3	الملاك	المجموع
	Lecturer	11	11	2	0	5	2	0	8	محاضر	
Total		49	161	6	31	16	32	2	11		المجموع

يتبع جدول(90)

Table(90)con

Ministry	Permanent staff	المجموع total		Others اخرى		بكالوريوس فاعلى / higher Bachelor		دبلوم / diploma		الملاك	الوزارة	
		مجموع Total	Female / اناث	Male ذكور	Female / اناث	Male ذكور	Female / اناث	Male ذكور	Female / اناث			Male ذكور
Baghdad Governorate	P/S	109	23	86	0	0	18	49	3	30	الملاك	ديوان المحافظة
	Lecturer	0	0	0	0	0	0	0	0	0	محاضر	
Iraqi Media Network	P/S	22	2	20	0	0	2	20	0	0	الملاك	شبكة الاعلام العراقيه
	Lecturer	0	0	0	0	0	0	0	0	0	محاضر	
Science and Technology	P/S	35	19	16	1	2	15	12	3	2	الملاك	العلوم والتكنولوجيا
	Lecturer	0	0	0	0	0	0	0	0	0	محاضر	
Supreme Judicial Council	P/S	60	17	43	0	0	14	33	2	5	الملاك	المجلس القضاء الاعلى
	Lecturer	12	5	7	0	0	5	6	0	0	محاضر	
Baghdad Municipality	P/S	12	4	8	0	0	4	8	0	0	الملاك	امانة بغداد
	Lecturer	15	6	9	0	0	6	9	0	0	محاضر	
Sunni Endowment Office	P/S	22	3	19	0	0	3	19	0	0	الملاك	ديوان الوقف السني
	Lecturer	22	8	14	0	0	6	10	1	3	محاضر	
Shiite Endowment Office	P/S	57	29	28	0	0	24	23	4	0	الملاك	ديوان الوقف الشيعي
	Lecturer	54	5	49	0	0	4	49	0	0	محاضر	
Construction and Housing	P/S	349	141	208	3	6	129	192	9	10	الملاك	وزارة الاعمار والاسكان والبلدي
	Lecturer	183	47	136	0	1	39	121	8	12	محاضر	
Trade	P/S	47	22	25	7	11	15	13	0	1	الملاك	التجارة
	Lecturer	20	9	11	7	8	2	3	0	0	محاضر	
Planning	P/S	106	54	52	1	1	53	51	0	0	الملاك	التخطيط
	Lecturer	140	61	79	0	0	61	79	0	0	محاضر	
Education	P/S	1105	405	700	11	24	352	591	37	85	الملاك	التربية
	Lecturer	644	201	443	1	12	162	395	38	37	محاضر	
Higher Education and Scientific Research	P/S	1983	711	1272	198	303	513	969	0	0	الملاك	التعليم العالي والبحث العلمي
	Lecturer	241	48	193	1	0	47	193	0	0	محاضر	
Culture and Archeology	P/S	85	32	53	0	0	29	50	3	3	الملاك	الثقافة والاثار
	Lecturer	8	3	5	0	0	3	4	0	1	محاضر	
Foreign Affairs	P/S	12	4	8	0	0	4	8	0	0	الملاك	الخارجية
	Lecturer	5	2	3	0	0	2	3	0	0	محاضر	

تابع جدول(90)

Table(90)con

Ministry	Permanent staff	المجموع total		اخرى Others		ريوس فاعلى gher Bachelor		دبلوم diploma		الملاك	الوزارة
		مجموع Total	اناث Female	ذكور Male	اناث Female	ذكور Male	اناث Female	ذكور Male	اناث Female		
Baghdad Governorate	P/S	7	0	7	0	0	0	6	0	0	الملاك
	Lecturer	0	0	0	0	0	0	0	0	0	محاضر
Iraqi Media Network	P/S	186	39	147	0	11	38	131	1	4	الملاك
	Lecturer	124	27	97	0	12	21	84	3	1	محاضر
Science and Technology	P/S	31	7	24	0	0	3	12	2	7	الملاك
	Lecturer	48	12	36	0	0	0	12	5	13	محاضر
Supreme Judicial Council	P/S	587	211	376	4	9	179	305	25	51	الملاك
	Lecturer	146	40	106	5	7	31	80	3	18	محاضر
Baghdad Municipality	P/S	8	1	7	0	0	1	4	0	3	الملاك
	Lecturer	0	0	0	0	0	0	0	0	0	محاضر
Sunni Endowment Office	P/S	92	16	76	0	0	9	39	3	15	الملاك
	Lecturer	7	3	4	0	0	3	4	0	0	محاضر
Shiite Endowment Office	P/S	556	162	394	1	0	72	111	52	135	الملاك
	Lecturer	47	23	24	0	0	15	13	3	6	محاضر
Construction and Housing	P/S	212	53	159	3	8	49	132	1	14	الملاك
	Lecturer	17	4	13	0	0	4	13	0	0	محاضر
Trade	P/S	284	128	156	0	0	128	156	0	0	الملاك
	Lecturer	58	25	33	0	1	25	32	0	0	محاضر
Planning	P/S	9	1	8	0	0	1	8	0	0	الملاك
	Lecturer	0	0	0	0	0	0	0	0	0	محاضر
Education	P/S	759	76	683	0	0	68	618	8	61	الملاك
	Lecturer	16	0	16	0	0	0	16	0	0	محاضر
Higher Education and Scientific Research	P/S	15	4	11	0	0	3	9	1	2	الملاك
	Lecturer	24	9	15	2	11	3	4	4	0	محاضر
Culture and Archeology	P/S	8	4	4	0	0	4	4	0	0	الملاك
	Lecturer	2	1	1	0	0	1	1	0	0	محاضر
Foreign Affairs	P/S	6758	2168	4590	229	375	1730	3573	154	428	الملاك
	Lecturer	1833	539	1294	16	52	440	1131	65	91	محاضر
Total		8591	2707	5884	245	427	2170	4704	219	519	المجموع الكلي

Table(91)con.

يتبع جدول(91)

specialization	Permanent staff	اعدادية		متوسطة		ابتدائية		بدون شهادة		الملاك	الاختصاص
		Preparatory		intermediate		primary		without certificate			
		اناث	ذكور	اناث	ذكور	اناث	ذكور	اناث	ذكور		
		Female	male	Female	male	Female	male	Female	male		
Fine and practical Sciences	P/S	25	35	3	6	4	13	0	2	الملاك	علوم الفنون الجميلة
	Lecturer	6	2	2	0	5	2	0	1	محاضر	والتطبيقية
Sciences of Sharia and Jurisprudence	P/S	0	0	0	0	0	0	0	0	الملاك	علوم الشريعة والفقه
	Lecturer	1	1	0	0	0	0	0	0	محاضر	
Law & Legislation sciences	P/S	0	0	0	0	0	0	0	0	الملاك	علوم القانون والتشريع
	Lecturer	0	0	0	0	0	0	0	0	محاضر	
Military Sciences	P/S	0	0	0	0	0	0	0	0	الملاك	العلوم العسكرية
	Lecturer	0	2	0	0	0	0	0	0	محاضر	
Total	P/S	38	150	4	31	11	30	2	3	الملاك	المجموع
	Lecturer	11	11	2	0	5	2	0	8	محاضر	
Total		49	161	6	31	16	32	2	11		المجموع

Table(91)con

يتبع جدول(91)

specialization	Staff	المجموع		اخرى		بكالوريوس فأعلى		دبلوم		الملاك	الاختصاص	
		مجموع	اناث	ذكور	اناث	ذكور	اناث	ذكور	اناث			ذكور
		Total	Female	male	Female	male	Female	male	Female	male		
Medical sciences	P/S	475	183	292	55	56	121	228	7	8	الملاك	العلوم الطبية
	Lecturer	172	47	125	0	0	43	122	4	3	محاضر	
Dentistry	P/S	79	35	44	0	0	31	32	4	12	الملاك	طب الاسنان
	Lecturer	2	0	2	0	0	0	2	0	0	محاضر	
Pharmacy	P/S	52	16	36	0	0	15	36	1	0	الملاك	الصيدلة
	Lecturer	10	3	7	0	0	2	6	1	1	محاضر	
Nursing	P/S	124	28	96	6	16	18	54	3	21	الملاك	التمريض
	Lecturer	28	7	21	0	7	4	9	2	5	محاضر	
Veterinary Science	P/S	95	32	63	3	15	21	25	7	17	الملاك	علوم الطب البيطري
	Lecturer	18	7	11	5	0	2	8	0	3	محاضر	
Pure sciences	P/S	1583	511	1072	24	42	423	722	50	177	الملاك	العلوم الصرفة
	Lecturer	361	93	268	0	11	82	214	9	31	محاضر	
Engineering technology sciences&	P/S	703	197	506	2	5	187	481	7	18	الملاك	العلوم الهندسية والتكنولوجية
	Lecturer	131	29	102	1	3	28	99	0	0	محاضر	
Administrative &Economic sciences	P/S	1393	514	879	84	145	394	682	36	49	الملاك	العلوم الادارية والاقتصادية
	Lecturer	305	104	201	5	11	86	175	13	15	محاضر	
Hunan &Social Sciences	P/S	1192	370	822	45	74	304	675	16	63	الملاك	العلوم الانسانية والاجتماعية
	Lecturer	464	142	322	4	5	119	295	19	22	محاضر	
Agricultural sciences	P/S	485	130	355	0	11	127	339	2	4	الملاك	العلوم الزراعية
	Lecturer	115	22	93	0	12	20	80	1	1	محاضر	

Table(91)con

تابع جدول(91)

specialization	Staff	المجموع		اخرى		بكالوريوس فأعلى		دبلوم		الاختصاص		
		total		Others		higher Bachelor		diploma				
		مجموع	اناث	ذكور	اناث	ذكور	اناث	ذكور	اناث		ذكور	
		Total	Female	male	Female	male	Female	male	Female	male	الملاك	
Fine and practical Sciences	P/S	366	89	277	3	4	33	158	21	59	الملاك	علوم الفنون الجميلة والتطبيقية
	Lecturer	77	42	35	1	0	13	22	15	8	محاضر	
Sciences of Sharia and Jurisprudence	P/S	27	8	19	0	0	8	19	0	0	الملاك	علوم الشريعة والفقه
	Lecturer	15	6	9	0	0	4	6	1	2	محاضر	
Law &Legislation sciences	P/S	153	45	108	2	0	43	108	0	0	الملاك	علوم القانون والتشريع
	Lecturer	48	17	31	0	2	17	29	0	0	محاضر	
Military Sciences	P/S	31	10	21	5	7	5	14	0	0	الملاك	العلوم العسكرية
	Lecturer	87	20	67	0	1	20	64	0	0	محاضر	
Total	P/S	6758	2168	4590	229	375	1730	3573	154	428	الملاك	المجموع
	Lecturer	1833	539	1294	16	52	440	1131	65	91	محاضر	
Total		8591	2707	5884	245	427	2170	4704	219	519		المجموع الكلي

عدد العاملين في مراكز التدريب (التابعة للقطاع الحكومي) حسب الوزارة والجنس لسنة 2019

Number of employees in training centers (in the government sector) by ministry and gender for the year 2019

Ministry	عدد العاملين/ Number of employees/			الوزارة
	Total المجموع	Female اناث	Male ذكور	
Baghdad Governorate	79	10	69	ديوان المحافظة
Iraqi Media Network	20	3	17	شبكة الاعلام العراقيه
Science and Technology	56	17	39	وزارة العلوم والتكنولوجيا
Supreme Judicial Council	36	13	23	المجلس القضاء الاعلى
Baghdad Municipality	4	2	2	امانة بغداد
Sunni Endowment Office	19	5	14	ديوان الوقف السني
Shiite Endowment Office	58	12	46	ديوان الوقف الشيعي
Construction and Housing	260	84	176	وزارة الاعمار والاسكان والبلدي
Trade	10	6	4	وزارة التجارة
Planning	126	58	68	وزارة التخطيط
Education	500	191	309	وزارة التربية
Higher Education and Scientific	600	242	358	وزارة التعليم العالي والبحث العلمي
Culture and Archeology	43	14	29	وزارة الثقافة والاثار
Foreign Affairs	6	4	2	وزارة الخارجية
Interior	5	0	5	وزارة الداخلية
Agriculture	386	72	314	وزارة الزراعة
Youth and Sports	75	13	62	وزارة الشباب والرياضة
Health and Environment	308	128	180	وزارة الصحة والبيئة
Industry and Minerals	5	3	2	وزارة الصناعات والمعادن
Justice	595	85	510	وزارة العدل
Labour and Social Affairs	766	180	586	وزارة العمل والشؤون الاجتماعية
Electricity	104	18	86	وزارة الكهرباء
Finance	85	43	42	وزارة المالية
Water Resources	2	0	2	وزارة الموارد المائية
Oil	216	75	141	وزارة النفط
Transportation	63	31	32	وزارة النقل
Immigration and Displacement	6	3	3	وزارة الهجرة والمهجرين
total	4433	1312	3121	المجموع

عدد العاملين في مراكز التدريب (التابعة للقطاع الحكومي) حسب العنوان الوظيفي الجنس لسنة 2019

Number of training members in training centers (in government sector) by occupation and sex in 2019

Table(93)

جدول(93)

occupation	بكالوريوس		دبلوم		اعدادية		متوسطة		ابتدائية		بدون شهادة		العنوان الوظيفي
	bachelor		diploma		Preparatory		intermediate		primary		without certificate		
	اناث	ذكور	اناث	ذكور	اناث	ذكور	اناث	ذكور	اناث	ذكور	اناث	ذكور	
	Female	male	Female	male	Female	male	Female	male	Female	male	Female	male	
Manager	144	54	9	4	2	0	0	0	0	0	0	0	مدير
Assistant Manager	115	49	50	22	21	10	0	1	0	0	0	0	معاون مدير
Technicians	378	200	141	68	110	21	32	5	57	4	15	1	الفنيين
Administration workers	454	337	191	129	129	102	41	44	104	24	17	5	العاملون في الادارة
Service workers	19	4	23	3	94	14	183	34	373	44	164	52	العاملون في الخدمات
Total	1110	644	414	226	356	147	256	84	534	72	196	58	المجموع

تابع جدول(93)

Table(93)con.

occupation	المجموع الكلي total		اخرى Others		دكتوراه PhD		ماجستير master		دبلوم عالي higher diploma		العنوان الوظيفي	
	المجموع	اناث	ذكور	اناث	ذكور	اناث	ذكور	اناث	ذكور	اناث		ذكور
	total	Female	male	Female	male	Female	male	Female	male	Female		male
Manager	304	228	76	0	0	42	9	21	6	10	3	مدير
Assistant Manager	324	230	94	0	0	24	2	17	8	3	2	معاون مدير
Technicians	1106	787	319	1	0	7	1	21	13	25	6	الفنيين
Administration workers	1688	1017	671	4	1	8	9	46	15	23	5	العاملون في الادارة
Service workers	1011	859	152	2	1	0	0	1	0	0	0	العاملون في الخدمات
Total	4433	3121	1312	7	2	81	21	106	42	61	16	المجموع

القسم السادس

مراكز التدريب التابعة (للقطاع الخاص)

عدد الدورات التطويرية ومدتها وعدد المتدربين في مراكز التدريب (التابعة للقطاع الخاص) حسب المحافظة والجنس لسنة 2019

Number of development courses, duration, and number of trainees in training centers (belong to the private sector) by governorate and sex in 2019

Table (94)

جدول(94)

Governorate	من 2 اسبوع الى شهر 2weeks-month				1-2 اسبوع week 1-2				أقل من اسبوع Less than week				المحافظة
	المجموع	اناث	ذكور	عدد الدورات	المجموع	اناث	عدد الدورات	المجموع	اناث	عدد الدورات	المجموع		
	total	famale	male	number of courses	total	famale	male	number of courses	total	famale	male	number of courses	
Kirkuk	0	0	0	0	30	11	19	30	0	0	0	0	كركوك
Baghdad	2075	945	1130	282	3403	1826	1577	343	78	48	30	6	بغداد
Babylon	0	0	0	0	0	0	0	0	188	35	153	159	بابل
Kerbala	988	20	968	183	79	44	35	6	213	94	119	16	كربلاء
Salah AL-Deen	5	3	2	4	7	2	5	3	3	2	1	2	صلاح الدين
AL-Qadisiya	0	0	0	0	116	49	67	14	0	0	0	0	القادسية
Basrah	0	0	0	0	0	0	0	0	0	0	0	0	البصرة
All Total	3068	968	2100	469	3635	1932	1703	396	482	179	303	183	المجموع الكلي

Table (94)con.

تابع جدول(94)

Governorate	المجموع الكلي All total			اشهر فأكثر 6 6 months& more				شهر 3-6 3-6 month				من 3-1 شهر 1-3 month				المحافظة	
	المجموع	اناث	ذكور	عدد الدورات	المجموع	اناث	ذكور	عدد الدورات	المجموع	اناث	ذكور	عدد الدورات	المجموع	اناث	ذكور		عدد الدورات
	total	famale	male	number of courses	total	famale	male	number of courses	total	famale	male	number of courses	total	famale	male		number of courses
Kirkuk	30	11	19	30	0	0	0	0	0	0	0	0	0	0	0	0	كركوك
Baghdad	5556	2819	2737	631	0	0	0	0	0	0	0	0	0	0	0	0	بغداد
Babylon	852	349	503	218	0	0	0	0	150	70	80	1	514	244	270	58	بابل
Kerbala	1350	188	1162	208	0	0	0	0	0	0	0	0	70	30	40	3	كربلاء
Salah AL-Deen	15	7	8	9	0	0	0	0	0	0	0	0	0	0	0	0	صلاح الدين
AL-Qadisiya	2196	1089	1107	220	0	0	0	0	0	0	0	0	2080	1040	1040	206	القادسية
Basrah	843	262	581	843	0	0	0	0	0	0	0	0	843	262	581	843	البيصرة
All Total	10842	4725	6117	2159	0	0	0	0	150	70	80	1	3507	1576	1931	1110	المجموع الكلي

عدد الدورات التطويرية ومدتها وعدد المتدربين في مراكز التدريب (التابعة للقطاع الخاص) حسب الاختصاص والجنس لسنة 2019

Number of development courses, duration, and number of trainees in training centers belong to the private sector) by specification and gender in 2019

Table(95)

جدول(95)

specification	من 1-3 شهر			من 2 اسبوع الى شهر			2- اسبوع			اقل من اسبوع			الاختصاص				
	1-3 month			2weeks to month			week 1-2			Less than week							
	المجموع	اناث	ذكور	عدد الدورات	المجموع	اناث	ذكور	عدد الدورات	المجموع	اناث	ذكور	عدد الدورات		المجموع	اناث	ذكور	عدد الدورات
	total	female	male	number of courses	total	female	male	number of courses	total	female	male	number of courses	total	female	male	number of courses	
Statistical	0	0	0	0	0	0	0	0	65	24	41	9	0	0	0	0	احصاء
Other	70	30	40	3	600	0	600	125	0	0	0	0	22	12	10	1	اخرى
Administrative	0	0	0	0	50	20	30	13	169	96	73	24	248	39	209	162	ادارية
Economic	0	0	0	0	0	0	0	0	28	8	20	6	0	0	0	0	اقتصادية
Guidance and direction	64	19	45	8	240	0	240	31	0	0	0	0	6	3	3	1	الارشاد والتوجيه
Accounts	138	40	98	138	1005	445	560	140	400	184	216	80	5	3	2	2	حسابات
Teaching methods	0	0	0	0	45	25	20	10	0	0	0	0	23	20	3	2	طرائق التدريس
Pure Science	0	0	0	0	80	30	50	15	886	484	402	84	78	48	30	6	علوم صرفة
Languages	3235	1487	1748	961	1048	448	600	135	2022	1101	921	188	75	39	36	8	لغات
Financial	0	0	0	0	0	0	0	0	65	35	30	5	25	15	10	1	مالية
All Total	3507	1576	1931	1110	3068	968	2100	469	3635	1932	1703	396	482	179	303	183	المجموع الكلي

Table(95)con.

تابع جدول(95)

specification	المجموع الكلي				اشهر فأكثر 6				شهر 3-6				الاختصاص
	All total				6months& more				3-6 month				
	المجموع	اناث	ذكور	عدد الدورات	المجموع	اناث	ذكور	عدد الدورات	المجموع	اناث	ذكور	عدد الدورات	
	total	female	male	number of courses	total	female	male	number of courses	total	female	male	number of courses	
Statistics	65	24	41	9	0	0	0	0	0	0	0	0	احصاء
Other	692	42	650	129	0	0	0	0	0	0	0	0	اخرى
Administartive	467	155	312	199	0	0	0	0	0	0	0	0	ادارية
Economic	28	8	20	6	0	0	0	0	0	0	0	0	اقتصادية
Guidance and direction	310	22	288	40	0	0	0	0	0	0	0	0	الارشاد والتوجيه
Accounts	1548	672	876	360	0	0	0	0	0	0	0	0	حسابات
Teaching methods	68	45	23	12	0	0	0	0	0	0	0	0	طرائق التدريس
Pure Science	1044	562	482	105	0	0	0	0	0	0	0	0	علوم صرفة
Languages	6530	3145	3385	1293	0	0	0	0	150	70	80	1	لغات
Financial	90	50	40	6	0	0	0	0	0	0	0	0	مالية
All Total	10842	4725	6117	2159	0	0	0	0	150	70	80	1	المجموع الكلي

عدد الدورات المهنية ومدتها وعدد المتدربين في مراكز التدريب (التابعة للقطاع الخاص) حسب المهنة والجنس لسنة 2019

Number of occupational courses, duration, and the number of trainees in training centers (belong to the private sector) by occupation and sex in 2019

Table (96)con

جدول (96)

Occupation	من 1-3 شهر 1-3 month				من 2 اسبوع الى شهر 2weeks to month				اسبوع 1-2 week 1-2				اقل من اسبوع Less than week				المهنة	
	المجموع		عدد الدورات	عدد الدورات	المجموع		عدد الدورات	عدد الدورات	المجموع		عدد الدورات	عدد الدورات	المجموع		عدد الدورات	عدد الدورات		
	اناث	ذكور			اناث	ذكور			اناث	ذكور			اناث	ذكور				اناث
total	male	male	number of courses	total	famale	male	number of courses	total	famale	male	number of courses	total	famale	male	number of courses			
Business creation	0	0	0	0	0	0	0	0	0	0	0	0	15	15	0	1	ابتكار الاعمال	
Craft Business	0	0	0	0	0	0	0	0	0	0	0	0	101	7	94	3	اعمال حرفية	
Handmade Craft	0	0	0	0	58	10	48	4	0	0	0	0	0	0	0	0	0	اعمال يدوية
Nursing	30	0	30	6	0	0	0	0	30	0	30	6	20	6	14	2	التمرريض	
script font	0	0	0	0	0	0	0	0	0	0	0	0	176	38	138	5	الخط	
Paint	0	0	0	0	0	0	0	0	0	0	0	0	46	6	40	2	الرسم	
Other	0	0	0	0	0	0	0	0	0	0	0	0	50	50	0	50	اخرى	
Life Skills	0	0	0	0	0	0	0	0	0	0	0	0	43	3	40	3	المهارات الحياتية	
Photography	0	0	0	0	33	14	19	2	0	0	0	0	9	5	4	2	تصوير	
computer training	15	0	15	5	0	0	0	0	19	1	18	6	0	0	0	0	تعليم الحاسوب	
designing	0	0	0	0	0	0	0	0	0	0	0	0	105	60	45	105	تفصيل وخياطة	
Barberry	0	0	0	0	386	210	176	78	130	0	130	130	435	355	80	150	حلاقة	
Sewing	0	0	0	0	65	30	35	30	0	0	0	0	0	0	0	0	0	خياطة
food Industries	0	0	0	0	0	0	0	0	0	0	0	0	20	0	20	1	صناعات غذائية	
Computer maintenance	0	0	0	0	0	0	0	0	7	2	5	1	0	0	0	0	0	صيانة الحاسوب
Car driving	0	0	0	0	130	83	47	130	730	381	349	730	4813	2300	2513	4813	قيادة سيارات	
Mechanician	0	0	0	0	0	0	0	0	0	0	0	0	220	115	105	120	ميكانيك عام	
Car Mechanician	75	5	70	75	450	75	375	450	0	0	0	0	15	8	7	15	ميكانيكي سيارات	
All Total	120	5	115	86	1122	422	700	694	916	384	532	873	6068	2968	3100	5272	المجموع الكلي	

تابع جدول (96)

Table (96)con

المهنة Occupation	المجموع الكلي All total				اشهر فأكثر 6 6months& more				شهر 3-6 3-6 month				المهنة	
	المجموع		عدد الدورات		المجموع		عدد الدورات		المجموع		عدد الدورات			
	total	female	male	number of courses	total	female	male	number of courses	total	female	male	number of courses		
ابتكار الأعمال business creation	15	15	0	1	0	0	0	0	0	0	0	0	0	ابتكار الأعمال
أعمال حرفية Craft Business	101	7	94	3	0	0	0	0	0	0	0	0	0	أعمال حرفية
أعمال يدوية Handmade Craft	58	10	48	4	0	0	0	0	0	0	0	0	0	أعمال يدوية
التدريب Nursing	80	6	74	14	0	0	0	0	0	0	0	0	0	التدريب
الخط script font	176	38	138	5	0	0	0	0	0	0	0	0	0	الخط
الرسم Paint	46	6	40	2	0	0	0	0	0	0	0	0	0	الرسم
أخرى Other	50	50	0	50	0	0	0	0	0	0	0	0	0	أخرى
المهارات الحياتية Life Skills	43	3	40	3	0	0	0	0	0	0	0	0	0	المهارات الحياتية
تصوير Photography	42	19	23	4	0	0	0	0	0	0	0	0	0	تصوير
تعليم الحاسوب computer training	34	1	33	11	0	0	0	0	0	0	0	0	0	تعليم الحاسوب
تفصيل وخياطة Sewing and designing	105	60	45	105	0	0	0	0	0	0	0	0	0	تفصيل وخياطة
حلاقة Barberrry	951	565	386	358	0	0	0	0	0	0	0	0	0	حلاقة
خياطة Sewing	65	30	35	30	0	0	0	0	0	0	0	0	0	خياطة
صناعات غذائية food Industries	20	0	20	1	0	0	0	0	0	0	0	0	0	صناعات غذائية
صيانة الحاسوب Computer maintenance	7	2	5	1	0	0	0	0	0	0	0	0	0	صيانة الحاسوب
قيادة سيارات Car driving	5673	2764	2909	5673	0	0	0	0	0	0	0	0	0	قيادة سيارات
ميكانيك عام Mechanician	220	115	105	120	0	0	0	0	0	0	0	0	0	ميكانيك عام
ميكانيكي سيارات Car Mechanician	540	88	452	540	0	0	0	0	0	0	0	0	0	ميكانيكي سيارات
All Total	8226	3779	4447	6925	0	0	0	0	0	0	0	0	0	المجموع الكلي

عدد الدورات المهنية ومدتها وعدد المتدربين في مراكز التدريب (التابعة للقطاع الخاص) حسب المحافظة والجنس لسنة 2019

Number of occupational courses, duration, and the number of trainees in training centers (belong to the private sector) by governorate and sex in 2019

Table (97)

جدول (97)

Governorate	من 1-3 شهر				من 2 اسبوع الى شهر				2- اسبوع				اقل من اسبوع				المحافظة
	1-3 month		2weeks to month		week 1-2		Less than week		1-3 month		2weeks to month		week 1-2		Less than week		
	المجموع	اناث	ذكور	عدد الدورات	المجموع	اناث	ذكور	عدد الدورات	المجموع	اناث	ذكور	عدد الدورات	المجموع	اناث	ذكور	عدد الدورات	
	total	female	male	number of courses	total	female	male	number of courses	total	female	male	number of courses	total	female	male	number of courses	
Nineveh	0	0	0	0	148	83	65	52	53	27	26	53	74	42	32	74	نينوى
Kirkuk	0	0	0	0	0	0	0	0	546	273	273	546	0	0	0	0	كركوك
Baghdad	0	0	0	0	385	240	145	174	130	0	130	130	5119	2500	2619	5019	بغداد
Babylon	0	0	0	0	0	0	0	0	0	0	0	0	430	338	92	145	بابل
Kerbala	45	0	45	11	139	24	115	18	56	3	53	13	430	80	350	19	كربلاء
AL-Qadisiya	0	0	0	0	0	0	0	0	131	81	50	131	0	0	0	0	القادسية
Basrah	75	5	70	75	450	75	375	450	0	0	0	0	15	8	7	15	البصرة
All Total	120	5	115	86	1122	422	700	694	916	384	532	873	6068	2968	3100	5272	المجموع الكلي

عدد أعضاء الهيئة التدريسية في مراكز التدريب التابعة (للقطاع الخاص) حسب الاختصاص والشهادة والجنس لسنة 2019

Number of training members in training centers (belong to the private sector) by specification, certificate and gender in 2019

table (98)

جدول (98)

specification	Staff	اعدادية		متوسطة		ابتدائية		بدون شهادة		الملاك	الاختصاص
		Preparatory		Intermediate		Primary		No degree			
		اناث	ذكور	اناث	ذكور	اناث	ذكور	اناث	ذكور		
		female	male	female	male	female	male	female	male		
Medical sciences	P/ S	0	3	0	0	0	0	0	0	ملاك	العلوم الطبية
	Lecturer	0	0	1	0	0	0	0	0	محاضر	
Dentistry	P/ S	0	2	0	0	0	0	0	0	ملاك	طب الاسنان
	Lecturer	0	0	0	0	0	0	0	0	محاضر	
Pure sciences	P/ S	5	24	0	8	0	3	0	0	ملاك	العلوم الصرفة
	Lecturer	0	0	0	0	0	0	0	0	محاضر	
Engineering technology sciences&	P/ S	0	0	0	0	0	0	0	0	ملاك	العلوم الهندسية والتكنولوجية
	Lecturer	0	0	0	0	0	0	0	0	محاضر	
Administrative &Economic sciences	P/ S	0	4	0	0	0	0	0	0	ملاك	العلوم الادارية والاقتصادية
	Lecturer	0	0	0	0	0	0	0	0	محاضر	
Hunan &Social Sciences	P/ S	0	0	0	0	0	0	0	0	ملاك	العلوم الانسانية والاجتماعية
	Lecturer	0	0	0	0	0	0	0	0	محاضر	
Agricultural sciences	P/ S	0	0	0	0	0	0	0	0	ملاك	العلوم الزراعية
	Lecturer	0	0	0	0	0	0	0	0	محاضر	
Fine and practical Sciences	P/ S	10	9	7	0	0	0	0	0	ملاك	علوم الفنون الجميلة والتطبيقية
	Lecturer	0	0	3	0	0	0	0	0	محاضر	
Law &Legislation sciences	P/ S	0	0	0	0	0	0	0	0	ملاك	علوم القانون والتشريع
	Lecturer	0	0	0	0	0	0	0	0	محاضر	
Total	P/ S	15	42	7	8	0	3	0	0	ملاك	المجموع
	Lecturer	0	0	4	0	0	0	0	0	محاضر	
All Total		15	42	11	8	0	3	0	0		المجموع الكلي

تابع جدول (98)

table (98)

specification	Staff	المجموع		اخرى		بكالوريوس فاعلى		دبلوم		الملاك	الاختصاص	
		مجموع total	اثاث female	ذكور male	اثاث female	ذكور male	High Bachelor		Dioloma			
							اثاث female	ذكور male	اثاث female			ذكور male
Medical sciences	P/S	6	1	5	0	0	0	2	1	0	ملاك	العلوم الطبية
	Lecturer	7	2	5	0	0	1	2	0	3	محاضر	
Dentistry	P/S	3	1	2	0	0	0	0	1	0	ملاك	طب الاسنان
	Lecturer	0	0	0	0	0	0	0	0	0	محاضر	
Pure sciences	P/S	118	30	88	0	0	8	23	17	30	ملاك	العلوم الصرفة
	Lecturer	5	2	3	0	0	2	2	0	1	محاضر	
Engineering technology sciences&	P/S	3	2	1	0	0	2	1	0	0	ملاك	العلوم الهندسية والتكنولوجية
	Lecturer	0	0	0	0	0	0	0	0	0	محاضر	
Administrative &Economic sciences	P/S	39	9	30	0	0	8	22	1	4	ملاك	العلوم الادارية والاقتصادية
	Lecturer	8	2	6	0	0	2	6	0	0	محاضر	
Hunan &Social Sciences	P/S	83	32	51	1	0	30	49	1	2	ملاك	العلوم الانسانية والاجتماعية
	Lecturer	22	10	12	0	0	10	12	0	0	محاضر	
Agricultural sciences	P/S	1	1	0	0	0	0	0	1	0	ملاك	العلوم الزراعية
	Lecturer	0	0	0	0	0	0	0	0	0	محاضر	
Fine and practial Sciences	P/S	31	18	13	0	0	0	0	1	4	ملاك	علوم الفنون الجميلة والتطبيقية
	Lecturer	3	3	0	0	0	0	0	0	0	محاضر	
Law &Legislation sciences	P/S	1	0	1	0	0	0	1	0	0	ملاك	علوم القانون والتشريع
	Lecturer	1	0	1	0	0	0	1	0	0	محاضر	
Total	P/S	285	94	191	1	0	48	98	23	40	ملاك	المجموع
	Lecturer	46	19	27	0	0	15	23	0	4	محاضر	
All Total		331	113	218	1	0	63	121	23	44		المجموع الكلي

عدد أعضاء الهيئة التدريسية في مراكز التدريب التابعة (للقطاع الخاص) حسب المحافظة والشهادة والجنس لسنة 2019

Number of training members in training centers (belong to the private sector) by governorate certificate and sex in 2019

table (99)

جدول (99)

Governorate	Staff	اعدادية		متوسطة		ابتدائية		بدون شهادة		الملاك	المحافظة
		Preparatory		Intermediate		Primary		No degree			
		اناث female	ذكور male	اناث female	ذكور male	اناث female	ذكور male	اناث female	ذكور male		
Nineveh	P/ S	0	1	0	3	0	1	0	0	ملاك	نينوى
	Lecturer	0	0	0	0	0	0	0	0	محاضر	
Kirkuk	P/ S	0	1	0	2	0	1	0	0	ملاك	كركوك
	Lecturer	0	0	0	0	0	0	0	0	محاضر	
Baghdad	P/ S	12	28	1	2	0	0	0	0	ملاك	بغداد
	Lecturer	0	0	4	0	0	0	0	0	محاضر	
Babylon	P/ S	3	5	6	0	0	1	0	0	ملاك	بابل
	Lecturer	0	0	0	0	0	0	0	0	محاضر	
Kerbala	P/ S	0	1	0	0	0	0	0	0	ملاك	كربلاء
	Lecturer	0	0	0	0	0	0	0	0	محاضر	
Salah AL-Deen	P/ S	0	0	0	0	0	0	0	0	ملاك	صلاح الدين
	Lecturer	0	0	0	0	0	0	0	0	محاضر	
AL-Qadisiya	P/ S	0	0	0	0	0	0	0	0	ملاك	القادسيه
	Lecturer	0	0	0	0	0	0	0	0	محاضر	
Basrah	P/ S	0	6	0	1	0	0	0	0	ملاك	البصرة
	Lecturer	0	0	0	0	0	0	0	0	محاضر	
Total	P/ S	15	42	7	8	0	3	0	0	ملاك	المجموع
	Lecturer	0	0	4	0	0	0	0	0	محاضر	
All Total		15	42	11	8	0	3	0	0		المجموع الكلي

Governorate	Staff	المجموع Total		اخرى Others		بكالوريوس فاعلى High Bachelor		دبلوم Dioloma		الملاك	المحافظة	
		مجموع total	اناث female	ذكور male	اناث female	ذكور male	اناث female	ذكور male	اناث female			ذكور male
Nineveh	P/ S	9	1	8	0	0	0	1	1	2	ملاك	نينوى
	Lecturer	0	0	0	0	0	0	0	0	0	محاضر	
Kirkuk	P/ S	9	2	7	0	0	0	3	2	0	ملاك	كركوك
	Lecturer	1	0	1	0	0	0	0	0	1	محاضر	
Baghdad	P/ S	184	61	123	1	0	31	59	16	34	ملاك	بغداد
	Lecturer	14	7	7	0	0	3	7	0	0	محاضر	
Babylon	P/ S	38	22	16	0	0	12	8	1	2	ملاك	بابل
	Lecturer	3	0	3	0	0	0	3	0	0	محاضر	
Kerbala	P/ S	17	3	14	0	0	2	13	1	0	ملاك	كربلاء
	Lecturer	4	0	4	0	0	0	1	0	3	محاضر	
Salah AL-Deen	P/ S	0	0	0	0	0	0	0	0	0	ملاك	صلاح الدين
	Lecturer	8	4	4	0	0	4	4	0	0	محاضر	
AL-Qadisiya	P/ S	16	5	11	0	0	3	10	2	1	ملاك	القادسيه
	Lecturer	4	2	2	0	0	2	2	0	0	محاضر	
Basrah	P/ S	12	0	12	0	0	0	4	0	1	ملاك	البصرة
	Lecturer	12	6	6	0	0	6	6	0	0	محاضر	
Total	P/ S	285	94	191	1	0	48	98	23	40	ملاك	المجموع
	Lecturer	46	19	27	0	0	15	23	0	4	محاضر	
All Total		331	113	218	1	0	63	121	23	44		المجموع الكلي

عدد العاملين في مراكز التدريب التابعة (للقطاع الحكومي) حسب المحافظة والجنس لسنة 2019

Number of employees in training centers (in public sector) by governorate and sex in 2019

Table (100)

جدول(100)

Governorate	عدد العاملين/ Number of employees/			المحافظة
	Total /المجموع	female/اناث	Male/ذكور	
Nineveh	5	5	0	نينوى
Kirkuk	8	7	1	كركوك
Baghdad	160	111	49	بغداد
Babylon	35	17	18	بابل
Kerbala	25	20	5	كربلاء
Salah AL-Deen	4	1	3	صلاح الدين
AL-Qadisiya	17	12	5	القادسيه
Basrah	23	16	7	البصرة
Total	277	189	88	المجموع

عدد العاملين في مراكز التدريب التابعة (للقطاع الخاص) حسب العنوان الوظيفي والشهادة والجنس لسنة 2019

Number of training members in training centers (belong to the private sector) by job title , certificate and gender in 2019

Table (101)

جدول(101)

occupation	بكالوريوس		دبلوم		اعدادية		متوسطة		ابتدائية		بدون شهادة		العنوان والوظيفي
	Bachelor		Dioloma		Preparatory		Intermediate		Primary		No dergree		
	اناث	ذكور	اناث	ذكور	اناث	ذكور	اناث	ذكور	اناث	ذكور	اناث	ذكور	
	famale	male	famale	male	famale	male	famale	male	famale	male	famale	male	
manager	6	17	3	20	1	9	0	3	0	0	0	0	مدير
Assistant manager	3	8	2	1	0	1	0	0	0	0	0	0	معاون مدير
Technicians	2	5	0	4	0	8	3	1	0	0	0	0	الفنيين
Administration workers	22	13	7	13	1	2	1	1	0	1	0	0	العاملون في الادارة
Service workers	0	0	0	0	6	12	15	22	11	9	2	6	العاملون في الخدمات
All Total	33	43	12	38	8	32	19	27	11	10	2	6	المجموع الكلي

Table (101) con .

تابع جدول (101)

occupation	المجموع الكلي		اخرى		دكتوراه		ماجستير		دبلوم عالي		العنوان والوظيفي	
	Total		Other		PHD		Masters		High diploma			
	المجموع	اناث	ذكور	اناث	ذكور	اناث	ذكور	اناث	ذكور	اناث		ذكور
	Total	famale	male	famale	male	famale	male	famale	male	famale	male	
manager	83	11	72	0	0	0	10	0	9	1	4	مدير
Assistant manager	18	6	12	0	0	0	1	1	0	0	1	معاون مدير
Technicians	24	5	19	0	0	0	1	0	0	0	0	الفنيين
Administration workers	69	32	37	0	0	0	5	1	1	0	1	العاملون في الادارة
Service workers	83	34	49	0	0	0	0	0	0	0	0	العاملون في الخدمات
All Total	277	88	189	0	0	0	17	2	10	1	6	المجموع الكلي

قيمة الموجودات الثابتة في مراكز التدريب المهني والتطويري للقطاع الخاص حسب المحافظة لسنة 2019

Value of fixed assets in vocational and development training centres belong to private sector in 2019

Table (102)

جدول (102)

Governorate	Value in Iraqi Dinars/ القيمة بالدينار العراقي									
	المبلغ الصافي Amount	مجموع الايرادات Total Revenues	ايرادات اخرى other Revenues	تبرعات ومساعدات Donations &aid	ايراد نقل Transfer Revenue	ايراد التعليم Education Revenues	مجموع المستلزمات الخدمية Total service suppres	مجموع المستلزمات السلعية total commodity requirements	الاجور المدفوعة والمزايا paid wages &benefits	المحافظة
Nineveh	28456	75850	0	0	0	75850	22700	8094	16600	نينوى
Kirkuk	77027	165000	0	0	0	165000	28575	21598	37800	كركوك
Baghdad	401260	1608800	42750	500	17450	1548100	474675	161565	571300	بغداد
Babylon	361471	721300	19200	0	7200	694900	97925	35404	226500	بابل
Kerbala	12550	19200	12000	0	0	7200	6000	650	0	كربلاء
Salah AL-Deen	1300	3250	0	0	0	3250	600	350	1000	صلاح الدين
AL-Qadisiya	39840	138250	0	0	0	138250	30180	44830	23400	القادسيه
Basrah	205262	653767	15150	0	0	638617	195472	46297	206736	البيصرة
Total	1127166	3385417	89100	500	24650	3271167	856127	318788	1083336	المجموع

ايرادات ومصروفات مراكز التدريب المهني والتطويري للقطاع الخاص حسب المحافظة لسنة 2019

Revenues & expenditures of vocational & developmental training centers for the private sector by governorate for 2019

Table(103)

جدول (103)

Governorate	Asset	بالدينار العراقي / ID				المحافظة
		القيمة الدفترية كما في 21/31 نهاية السنة	اندثار العام الحالي حسب المحاسبة الموحد	الموجودات الثابتة المستبعدة	القيمة الدفترية كما في 1/1 من بدايه السنة	
		book division 21/31 at the end of the year	Depreciation of the current year	Iraqi Dinars/ fixed assets excluded	Book value as at 1/1 of the begining	نوع الموجود
Nineveh	Lands	0	0.00	0	0	الاراضي
	Building & facilities	0	0.00	0	0	مباني ومنشآت
	Machines & equipment	405	45.00	0	450	الات ومعدات
	Transportation	40500	4500.00	0	45000	وسائط نقل
	equipment	80	20.00	0	100	عدد وقوالب
	office furniture & equip	5940	660.00	0	6600	اثاث واجهزة مكتب
	other	0	0.00	0	0	اخرى
	Total	46925	5225.00	0	52150	المجموع
Kirkuk	Lands	0	0.00	0	0	الاراضي
	Building & facilities	115200	4800.00	0	120000	مباني ومنشآت
	Machines & equipment	0	0.00	0	0	الات ومعدات
	Transportation	74880	8320.00	0	83200	وسائط نقل
	equipment	2080	520.00	0	2600	عدد وقوالب
	office furniture & equip	26760	3030.00	650	30300	اثاث واجهزة مكتب
	other	0	0.00	0	0	اخرى
	Total	218920	16670.00	650	236100	المجموع
Baghdad	Lands	0	0.00	0	0	الاراضي
	Building & facilities	480000	20000.00	0	500000	مباني ومنشآت
	Machines & equipment	15280	1670.00	0	16700	الات ومعدات
	Transportation	196650	21850.00	0	218500	وسائط نقل
	equipment	14470	3530.00	0	17650	عدد وقوالب
	office furniture & equip	275070	30030.00	0	300300	اثاث واجهزة مكتب
	other	15056	3764.00	0	18820	اخرى
	Total	996526	80844.00	0	1071970	المجموع

Table(103)con.

يتبع جدول (103)

		بالدينار العراقي /					
Governorate	Asset	القيمة الدفترية كما في 21/31 نهاية السنة	اندثار العام الحالي حسب المحاسبة الموحد	الموجودات الثابتة المستبعدة	القيمة الدفترية كما في 1/1 من بدايه السنة	نوع الموجود	المحافظة
		book division asat 21/31at the end of the year	Demise of the current year,according	Iraqi Dinars/fixed assets excluded	Book value as at 1/1 of the beginning		
Babylon	Lands	0	0.00	0	0	الأراضي	بابل
	Building & facilities	0	0.00	0	0	مباني ومنشآت	
	Machines & equipment	35430	3870.00	400	38700	الآلات ومعدات	
	Transportation	41850	4650.00	0	46500	وسائط نقل	
	equipment	880	220.00	0	1100	عدد وقوالب	
	office furniture & equip	69850	7650.00	1500	76500	أثاث واجهزة مكتب	
	other	0	0.00	0	0	أخرى	
	Total	148010	16390.00	1900	162800	المجموع	
Kerbala	Lands	0	0.00	0	0	الأراضي	كربلاء
	Building & facilities	0	0.00	0	0	مباني ومنشآت	
	Machines & equipment	0	0.00	0	0	الآلات ومعدات	
	Transportation	0	0.00	0	0	وسائط نقل	
	equipment	0	0.00	0	0	عدد وقوالب	
	office furniture & equip	0	0.00	0	0	أثاث واجهزة مكتب	
	other	0	0.00	0	0	أخرى	
	Total	0	0.00	0	0	المجموع	
Salah AL-Deen	Lands	0	0.00	0	0	الأراضي	صلاح الدين
	Building & facilities	96250	4000.00	0	100000	مباني ومنشآت	
	Machines & equipment	465	35.00	0	350	الآلات ومعدات	
	Transportation	0	0.00	0	0	وسائط نقل	
	equipment	105	20.00	0	100	عدد وقوالب	
	office furniture & equip	1950	200.00	0	2000	أثاث واجهزة مكتب	
	other	0	0.00	0	0	أخرى	
	Total	98770	4255.00	0	102450	المجموع	

Table(103) con.

تابع جدول (103)

		بالدينار العراقي /				
Governorate	Asset	القسمه الدفترية كما في 21/31 نهاية السنة	اندثار العام الحالي حسب المحاسبه الموحد	الموجودات الثابته المستبعده	القيمة الدفترية كما في 1/1 من بدايه السنة	المحافظة
		book division asat 21/31at the end of the year	Demise of the current year,according	Iraqi Dinars/fixed assets excluded	Book value as at 1/1 of the begining	نوع الموجود
AL-Qadisiya	Lands	0	0.00	0	0	الاراضي
	Buildings & establishr	0	0.00	0	0	مباني ومنشآت
	Machines & equipment	2340	260.00	0	2600	الات ومعدات
	Transportation means	28800	3200.00	0	32000	وسائط نقل
	equipment and farmes	0	0.00	0	0	عدد وقوالب
	office furniture & equip	22700	2500.00	0	25000	اثاث واجهزة مكتب
	other	0	0.00	0	0	اخرى
	Total	53840	5960.00	0	59600	المجموع
Basrah	Lands	0	0.00	0	0	الاراضي
	Buildings & establishr	0	0.00	0	0	مباني ومنشآت
	Machines & equipment	24925	2435.00	1575	24350	الات ومعدات
	Transportation means	36697	3718.00	2700	37180	وسائط نقل
	equipment and farmes	0	0.00	0	0	عدد وقوالب
	office furniture & equip	23520	2370.50	1750	23705	اثاث واجهزة مكتب
	other	3725	900.00	150	4500	اخرى
	Total	88867	9423.50	6175	89735	المجموع
All Total	1651858	138767.50	8725	1774805	المجموع الكلي	